

2017 — 3

No. 765

JASMA

(生産・輸出・輸入統計)

一般社団法人日本縫製機械工業会

JAPAN SEWING MACHINERY MANUFACTURERS ASSOCIATION

105-0004 東京都港区新橋5-25-3

電話 03-6435-8190

FAX 03-6435-8192

URL <http://www.jasma.or.jp/>

JASMA

(生産・輸出・輸入統計)

2017年3月分 目次

I	3月の概況	1
II	月次推移グラフ(2016年1月～12月 2017年1月～)	
	1 家庭用ミシンの生産、販売、在庫台数	3
	2 家庭用ミシンの生産、販売金額	4
	3 家庭用ミシンの輸出台数、金額	5
	4 家庭用ミシンの輸出台数、金額	6
	5 工業用ミシンの生産、販売、在庫台数	7
	6 工業用ミシンの生産、販売金額	8
	7 工業用ミシンの輸出台数、金額	9
	8 工業用ミシンの輸出台数、金額	10
III	生産、販売、在庫データ	11
IV	国別、地域別輸出データ	12
V	国別、地域別輸入データ	19

3月の概況

I. ミシン

「生産」

(1)3月実績					(2)1～3月実績				
(単位:台、百万円、%)					(単位:台、百万円、%)				
	数量	前年同期比	金額	前年同期比		数量	前年同期比	金額	前年同期比
ミシン合計	12,835	90.2	2,688	89.3	ミシン合計	38,067	96.0	7,707	86.8
家庭用ミシン計	4,798	82.7	211	68.5	家庭用ミシン計	13,891	94.2	581	71.2
工業用ミシン計	8,037	95.4	2,477	91.7	工業用ミシン計	24,176	97.1	7,126	88.4

- ① 3月のミシン生産は、「家庭用」は4,798台、211百万円で、前年同期比82.7%(台数)、68.5%(金額)、「工業用」は8,037台、2,477百万円で、前年同期比95.4%(台数)、91.7%(金額)である。機種別内訳をみると、「工業用」は、「一本針直線本縫」が前年同期比86.4%(台数)、74.6%(金額)、「ヘリ縫」が133.8%(台数)、204.6%(金額)、「その他」は92.3%(台数)、86.2%(金額)である。
- ② 前月比では、「家庭用」は台数で101.8%、金額で108.2%、「工業用」は台数で96.4%、金額で99.3%である。

「販売」

(1)3月実績					(2)1～3月実績				
(単位:台、百万円、%)					(単位:台、百万円、%)				
	数量	前年同期比	金額	前年同期比		数量	前年同期比	金額	前年同期比
ミシン合計	15,379	79.4	2,748	76.8	ミシン合計	47,043	86.5	8,543	81.1
家庭用ミシン計	4,872	90.5	210	78.9	家庭用ミシン計	14,296	99.3	603	76.3
工業用ミシン計	10,507	75.1	2,538	76.7	工業用ミシン計	32,747	81.9	7,940	81.4

- ① 3月のミシン販売は、「家庭用」は4,872台、210百万円で、前年同期比90.5%(台数)、78.9%(金額)、「工業用」は10,507台、2,538百万円で、前年同期比75.1%(台数)、76.7%(金額)である。機種別内訳をみると、「工業用」は、「一本針直線本縫」が前年同期比90.6%(台数)、96.8%(金額)、「ヘリ縫」が78.4%(台数)、57.6%(金額)、「その他」は73.1%(台数)、78.5%(金額)である。
- ② 前月比では、「家庭用」は台数で98.7%、金額で101.4%、「工業用」は台数で86.5%、金額で82.4%である。

「輸出」

地域別輸出実績(3月)

(単位:台、千円、%、部品含まず)

	家庭用ミシン		前年同期比		工業用ミシン		前年同期比		合計		前年同期比	
	数量	金額	数量	金額	数量	金額	数量	金額	数量	金額	数量	金額
東アジア	1	318	0.8	5.9	3,469	1,143,426	101.2	121.3	3,470	1,143,744	97.7	120.7
東南アジア	5,850	20,506	43.5	32.4	5,276	1,142,788	81.7	69.8	11,126	1,163,294	55.9	68.4
中近東	15,046	77,813	120.8	128.8	2,447	33,811	1,112.3	678.5	17,493	111,624	138.0	170.6
ヨーロッパ	2,326	118,570	384.5	310.8	1,883	414,603	144.3	139.6	4,209	533,173	220.4	159.0
北米	721	45,065	99.7	80.0	918	428,347	62.7	129.2	1,639	473,412	74.9	122.1
中米	0	0	-	-	86	20,777	61.4	37.8	86	20,777	61.4	37.8
南米	0	0	-	-	130	10,501	77.4	68.9	130	10,501	77.4	68.9
アフリカ	161	1,345	71.9	165.0	539	9,139	125.6	56.9	700	10,484	107.2	62.1
大洋州	0	0	-	-	13	11,603	81.3	2,500.6	13	11,603	7.0	56.6
合計	24,105	263,617	86.9	107.8	14,761	3,214,995	108.3	97.5	38,866	3,478,612	93.9	98.2
前月比	111.4	172.1	-	-	99.4	94.0	-	-	106.5	97.3	-	-

国別輸出実績(3月)

(単位:台、千円、%、部品含まず)

	家庭用ミシン		前年同期比		工業用ミシン		前年同期比		合計		前年同期比	
	数量	金額	数量	金額	数量	金額	数量	金額	数量	金額	数量	金額
1. シンガポール	1	327	100.0	129.8	2,615	707,854	72.9	63.2	2,616	708,181	72.9	63.2
2. アメリカ	721	45,065	99.7	80.0	917	427,760	72.5	132.4	1,638	472,825	82.4	124.7
3. 香港	0	0	-	-	978	526,680	64.6	107.6	978	526,680	64.6	107.6
4. 中国	0	0	-	-	1,973	543,488	142.6	135.7	1,973	543,488	131.2	134.0
5. マレーシア	0	0	-	-	672	187,334	218.9	178.9	672	187,334	218.9	178.9
6. ポーランド	0	0	-	-	580	241,045	151.8	211.8	580	241,045	151.8	211.8
7. ベトナム	1,765	3,468	22.0	18.3	951	80,405	71.9	56.8	2,716	83,873	29.1	52.3
8. ドイツ	1,340	62,719	308.0	302.8	474	89,023	96.7	117.0	1,814	151,742	196.1	156.8
9. インド	0	0	-	-	275	40,555	57.9	39.3	275	40,555	52.4	33.6
10. アラブ首長国連邦	10,980	62,791	136.2	148.2	2,231	18,986	1,487.3	566.7	13,211	81,777	160.9	178.9
合計(その他含)	24,105	263,617	86.9	107.8	14,761	3,214,995	108.3	97.5	38,866	3,478,612	93.9	98.2
累計	66,247	592,243	98.8	81.8	37,988	8,939,811	100.1	94.7	104,235	9,532,054	99.3	93.8

※順位は前年の「合計金額」上位10カ国

- ① 3月の輸出は、「家庭用」は24,105台、263,617千円で、前年同期比86.9%(台数)、107.8%(金額)、「工業用」は14,761台、3,214,995千円で、前年同期比108.3%(台数)、97.5%(金額)である。
- ② 前月比では、「家庭用」は台数で111.4%、金額で172.1%、「工業用」は台数で99.4%、金額で94.0%である。
- ③ 国別の輸出では、「家庭用」は主要国の「アメリカ」が前年同期比99.7%(台数)、80.0%(金額)である。「工業用」は主要国の「シンガポール」が前年同期比72.9%(台数)、63.2%(金額)、「中国」が前年同期比142.6%(台数)、135.7%(金額)、「アメリカ」が前年同期比72.5%(台数)、132.4%(金額)、「香港」が前年同期比64.6%(台数)、107.6%(金額)である。

	家庭用マシン		前年同期比		工業用マシン		前年同期比		合計		前年同期比	
	数量	金額	数量	金額	数量	金額	数量	金額	数量	金額	数量	金額
1. 中国	31,188	286,676	193.4	93.2	1,844	190,991	90.6	99.9	33,032	477,667	181.9	95.8
2. 台湾	21,111	292,891	95.9	97.8	448	25,739	61.1	49.4	21,559	318,630	94.7	90.6
3. ベトナム	27,045	264,101	151.2	148.4	44	4,579	29.3	17.8	27,089	268,680	150.2	132.0
4. タイ	7,386	46,287	105.5	102.9	1	287	-	-	7,387	46,574	105.5	103.5
5. ドイツ	0	0	-	-	9	10,710	69.2	55.2	9	10,710	69.2	55.2
6. チェコ	0	0	-	-	0	0	-	-	0	0	-	-
7. イタリア	0	0	-	-	0	0	-	-	0	0	-	-
8. フィリピン	0	0	-	-	0	0	-	-	0	0	-	-
9. アメリカ	0	0	-	-	4	994	200.0	31.8	4	994	36.4	15.1
10. ベルギー	0	0	-	-	0	0	-	-	0	0	-	-
合計(その他舎)	86,730	889,955	137.6	106.7	2,352	234,209	74.3	71.7	89,082	1,124,164	134.5	96.9
前月比	114.5	114.3	-	-	150.8	167.3	-	-	115.2	122.3	-	-
累計	283,201	2,821,268	106.4	93.3	6,475	653,299	71.1	71.9	289,676	3,474,567	105.2	88.4

※順位は前年の「合計金額」上位10カ国

- ① 3月の輸入は「家庭用」は86,730台、889,955千円で、前年同期比137.6%(台数)、106.7%(金額)である。
「工業用」は2,352台、234,209千円で、前年同期比74.3%(台数)、71.7%(金額)である。
国別の占有率をみると、「家庭用」は「中国」が台数で36.0%、金額で32.2%、「台湾」が台数で24.3%、金額で32.9%である。
「工業用」は「中国」が台数で78.4%、金額で81.5%、「台湾」が台数で19.0%、金額で11.0%である。

- ② 前月比では、「家庭用」は台数で114.5%、金額で114.3%、「工業用」は台数で150.8%、金額で167.3%である。

II. 部 品

	家庭用マシン部品		工業用マシン部品				前年 同期比	針	前年 同期比	テーブル、カバー	前年 同期比
	家庭マシンのもの	前年 同期比	ホビケース	カマ	その他	合計					
東アジア	18,470	86.4	27,280	243,566	289,759	560,605	98.5	123,991	181.2	0	-
東南アジア	1,931	52.3	10,172	56,642	210,248	277,062	121.5	215,281	110.4	3,771	1,346.8
中近東	0	-	1,721	237	8,069	10,027	143.6	21,999	277.7	740	-
ヨーロッパ	1,884	47.5	8,120	21,748	63,348	93,216	124.4	12,079	111.6	0	-
北米	976	43.2	6,516	20,458	116,957	143,931	113.7	7,306	131.1	2,770	-
中米	0	-	1,319	2,811	26,339	30,469	93.6	0	-	0	-
南米	256	-	1,277	0	2,083	3,360	36.8	0	-	0	-
アフリカ	0	-	0	2,231	5,272	7,503	155.9	0	-	0	-
大洋州	0	-	0	0	203	203	39.0	434	61.8	0	-
合計	23,517	72.3	56,405	347,693	722,278	1,126,376	107.0	381,090	130.4	7,281	1,333.5
前年同期比	72.3	-	97.3	112.7	105.3	107.0	-	130.4	-	1,333.5	-
前月比	105.7	-	123.7	100.9	117.5	112.1	-	121.3	-	58.9	-
累計	57,518	69.6	132,239	921,316	1,786,794	2,840,349	101.2	1,069,304	117.9	28,137	607.3
前年同期比	69.6	-	90.0	115.2	96.1	101.2	-	117.9	-	607.3	-

注:平成24年1月から、「テーブル及びカバー」については、家庭用部品から分かれ単独の品目になった。

- ① 3月の部品輸出は「家庭用マシン部品」が23,517千円、「工業用マシン部品」が1,126,376千円、「針」が381,090千円である
前年同期比では「家庭用」が72.3%、「工業用」が107.0%、「針」が130.4%である。

- ② 前月比では、「家庭用」が105.7%、「工業用」が112.1%、「針」が121.3%である。

	家庭用部品	工業用部品	針	テーブル、カバー	小計
韓国	0	0	0	0	0
中国	4,397	382,475	569	5,441	6,010
台湾	86,099	85,249	0	1,291	1,291
香港	0	479	0	0	0
ベトナム	0	180,306	249,262	0	249,262
タイ	5,647	219	0	0	0
シンガポール	0	1,160	2,978	430	3,408
インド	0	779	0	0	0
イギリス	0	0	0	0	0
ドイツ	0	378	0	0	0
スイス	0	0	0	0	0
ポルトガル	0	0	0	0	0
イタリア	0	0	0	0	0
アメリカ	0	1,987	0	1,978	1,978
合計(その他舎)	96,143	659,718	252,809	9,140	261,949
前年同期比	111.5	91.7	131.3	83.5	128.7
前月比	321.0	155.3	180.7	106.4	176.4
累計	191,744	1,787,459	602,965	25,009	627,974
前年同期比	77.8	93.8	104.7	67.9	102.5

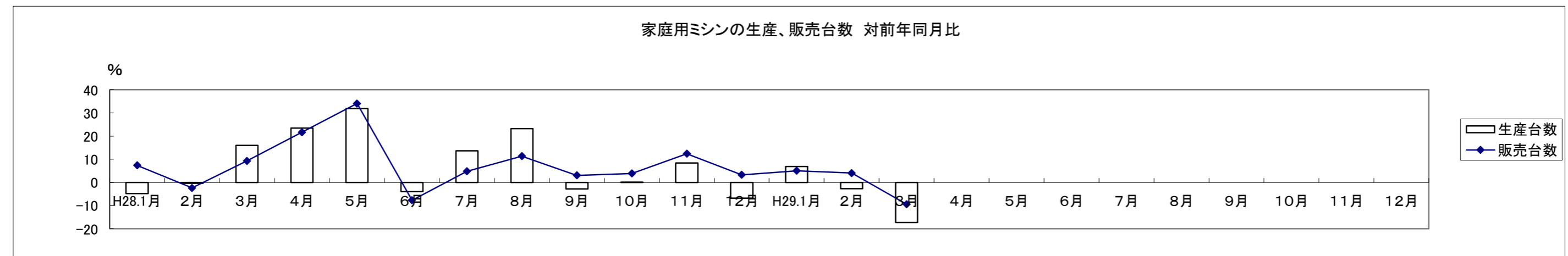
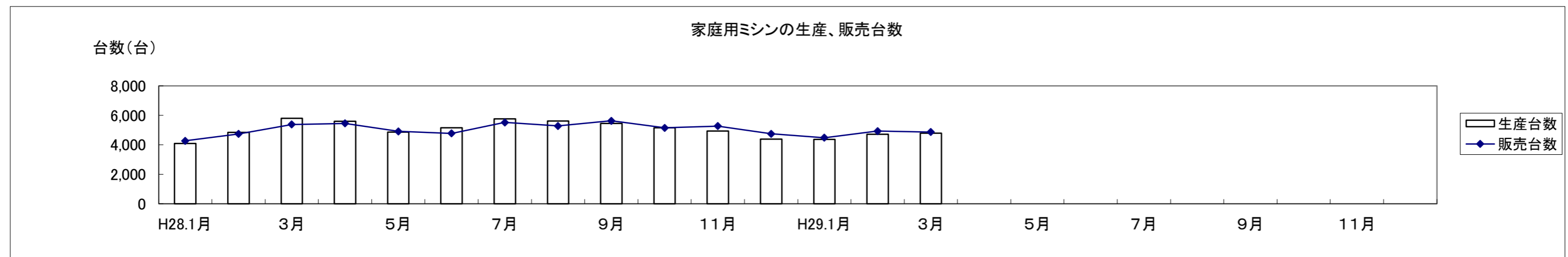
- ① 3月の部品輸入は「家庭用マシン部品」が96,143千円、「工業用マシン部品」が659,718千円、「針」が252,809千円、「テーブル及びカバー」が9,140千円、
前年同期比では「家庭用」が111.5%、「工業用」が91.7%、「針」が131.3%、「テーブル及びカバー」が83.5%である。

- ② 前月比では、「家庭用」が321.0%、「工業用」が155.3%、「針」が180.7%、「テーブル及びカバー」が106.4%である。

家庭用ミシンの生産、販売、在庫台数(月次) (16/1~12,17/1~)

単位:台、%

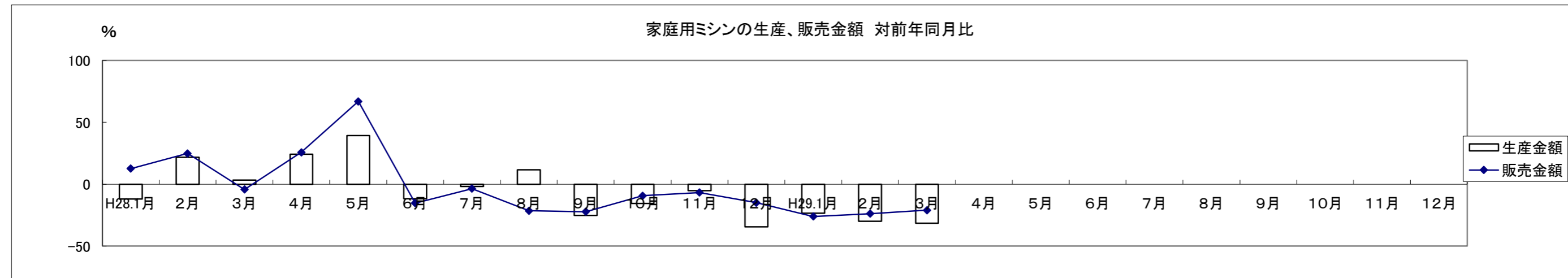
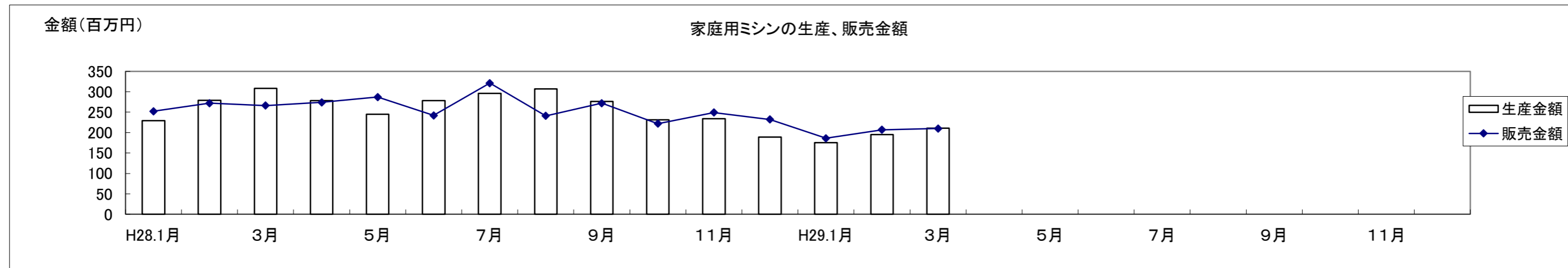
西暦	16.1	16.2	16.3	16.4	16.5	16.6	16.7	16.8	16.9	16.10	16.11	16.12	17.1	17.2	17.3	17.4	17.5	17.6	17.7	17.8	17.9	17.10	17.11	17.12
和暦	H28.1月	2月	3月	4月	5月	6月	7月	8月	9月	10月	11月	12月	H29.1月	2月	3月	4月	5月	6月	7月	8月	9月	10月	11月	12月
生産台数	4,096	4,845	5,803	5,594	4,859	5,157	5,773	5,611	5,460	5,153	4,949	4,380	4,379	4,714	4,798									
対前年比	-4.9	-0.3	16.0	23.4	31.9	-4.0	13.6	23.3	-2.8	0.1	8.4	-6.8	6.9	-2.7	-17.3									
販売台数	4,272	4,744	5,381	5,455	4,918	4,780	5,527	5,287	5,634	5,159	5,274	4,753	4,487	4,937	4,872									
対前年比	7.4	-2.4	9.3	21.7	34.1	-7.7	4.8	11.3	3.0	3.9	12.4	3.3	5.0	4.1	-9.5									
在庫台数	495	596	1,018	1,157	1,098	1,475	1,721	2,045	1,871	1,865	1,540	1,167	1,059	836	762									
対前年比	18.7	42.6	104.8	111.5	95.0	94.6	203.5	452.7	261.9	166.4	168.3	73.9	113.9	40.3	-25.1									



家庭用ミシンの生産、販売金額(月次) (16/1~12,17/1~)

単位:百万円、%

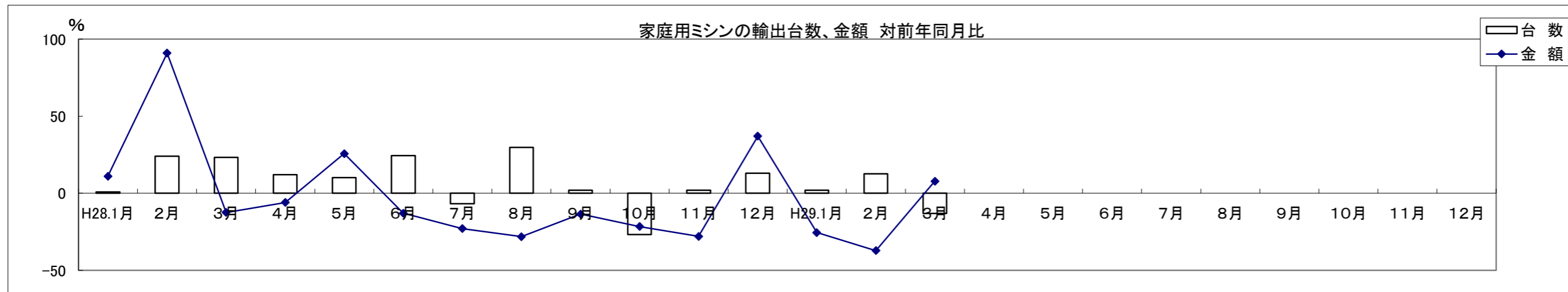
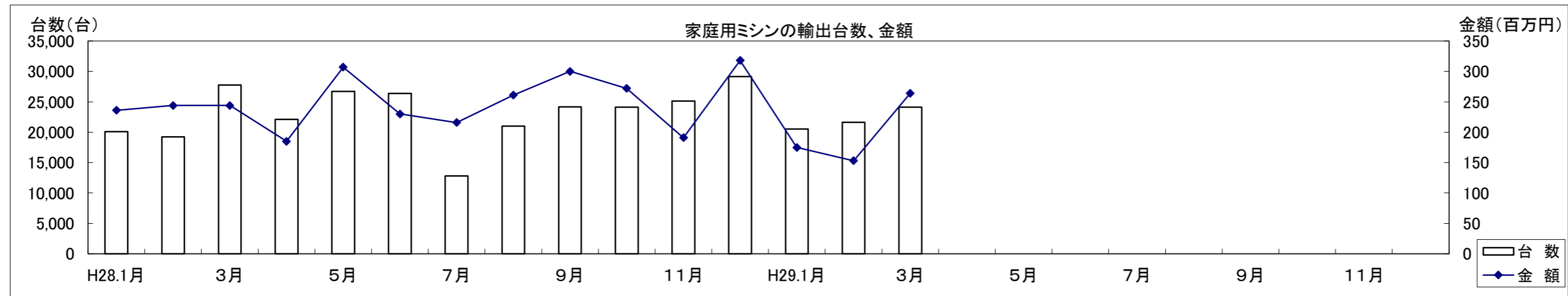
西暦	16.1	16.2	16.3	16.4	16.5	16.6	16.7	16.8	16.9	16.10	16.11	16.12	17.1	17.2	17.3	17.4	17.5	17.6	17.7	17.8	17.9	17.10	17.11	17.12
和暦	H28.1月	2月	3月	4月	5月	6月	7月	8月	9月	10月	11月	12月	H29.1月	2月	3月	4月	5月	6月	7月	8月	9月	10月	11月	12月
生産金額	229	279	308	278	245	278	296	307	276	231	234	189	175	195	211									
対前年比	-11.9	21.8	3.4	24.1	39.2	-11.7	-2.0	11.6	-25.4	-15.7	-5.3	-34.6	-23.6	-30.1	-31.5									
販売金額	252	272	266	274	287	242	321	241	272	222	249	232	186	207	210									
対前年比	12.5	24.8	-4.3	25.7	66.9	-15.4	-3.6	-21.5	-22.3	-9.4	-6.7	-15.0	-26.2	-23.9	-21.1									



家庭用ミシンの輸出台数、金額(月次) (16/1~12,17/1~)

単位:台、百万円、%

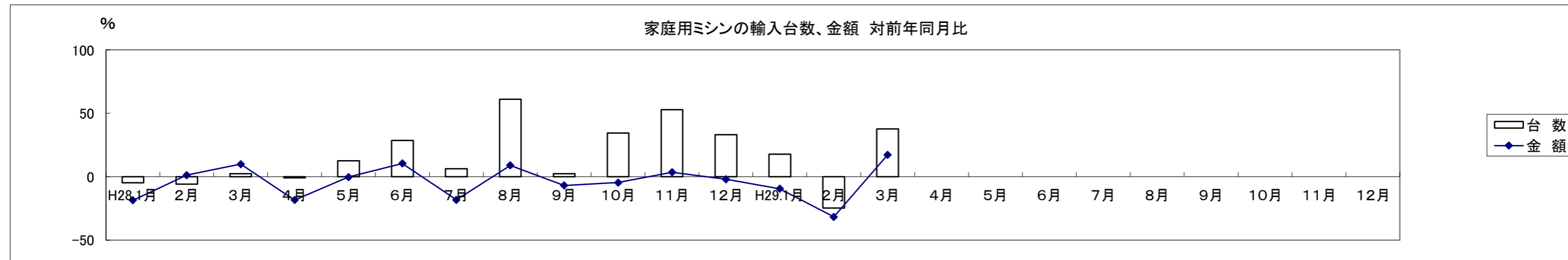
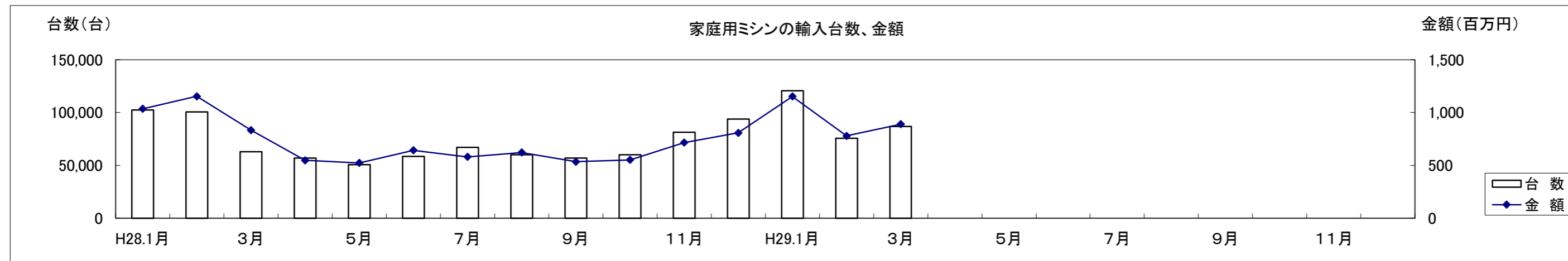
西暦	16.1	16.2	16.3	16.4	16.5	16.6	16.7	16.8	16.9	16.10	16.11	16.12	17.1	17.2	17.3	17.4	17.5	17.6	17.7	17.8	17.9	17.10	17.11	17.12
和暦	H28.1月	2月	3月	4月	5月	6月	7月	8月	9月	10月	11月	12月	H29.1月	2月	3月	4月	5月	6月	7月	8月	9月	10月	11月	12月
台数	20,105	19,207	27,745	22,102	26,707	26,377	12,825	21,015	24,157	24,099	25,136	29,151	20,501	21,641	24,105									
対前年比	0.8	23.9	23.3	12.1	10.1	24.3	-6.8	29.8	2.0	-26.7	2.0	12.9	2.0	12.7	-13.1									
金額	236	244	244	185	307	230	216	261	300	272	191	318	175	153	264									
対前年比	11.1	90.9	-12.5	-6.0	25.7	-12.9	-22.9	-28.2	-13.5	-21.6	-28.0	37.1	-25.6	-37.3	7.8									



家庭用ミシンの輸入台数、金額(月次) (16/1~12,17/1~)

単位:台、百万円、%

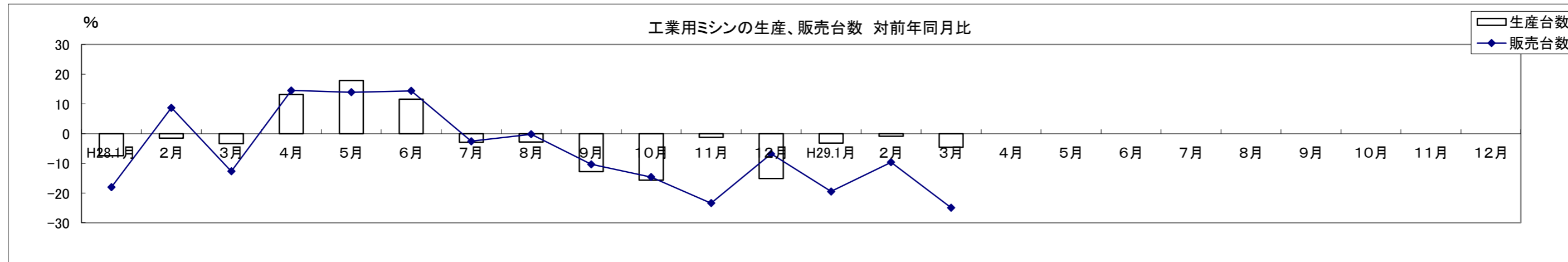
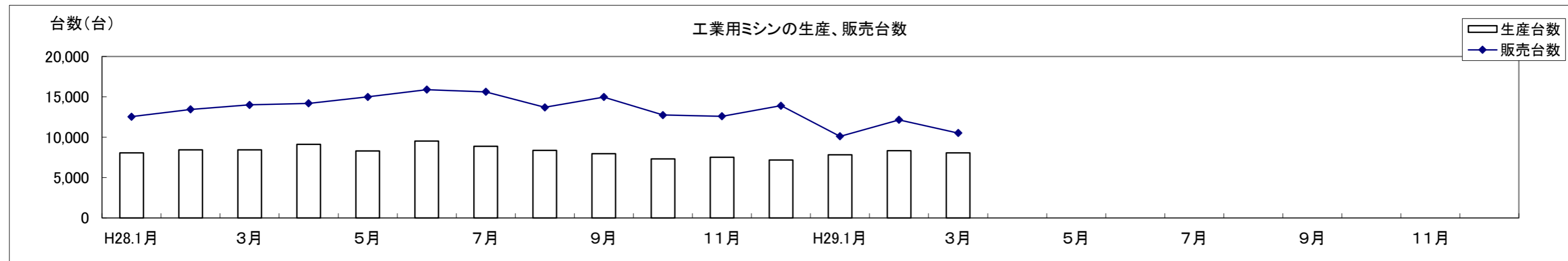
西暦	16.1	16.2	16.3	16.4	16.5	16.6	16.7	16.8	16.9	16.10	16.11	16.12	17.1	17.2	17.3	17.4	17.5	17.6	17.7	17.8	17.9	17.10	17.11	17.12
和暦	H28.1月	2月	3月	4月	5月	6月	7月	8月	9月	10月	11月	12月	H29.1月	2月	3月	4月	5月	6月	7月	8月	9月	10月	11月	12月
台数	102,516	100,712	63,043	57,039	50,795	58,627	67,224	60,044	56,938	60,179	81,308	93,909	120,730	75,741	86,730									
対前年比	-4.7	-5.9	2.3	-0.9	12.6	28.6	6.4	61.1	2.4	34.4	52.8	33.2	17.8	-24.8	37.6									
金額	1,035	1,154	834	548	524	643	581	622	535	552	716	808	1,152	779	890									
対前年比	-18.7	1.2	9.9	-18.4	-0.3	10.4	-18.3	8.9	-6.9	-4.7	3.4	-2.1	-9.5	-31.7	17.3									



工業用ミシンの生産、販売、在庫台数(月次) (16/1~12,17/1~)

単位:台、%

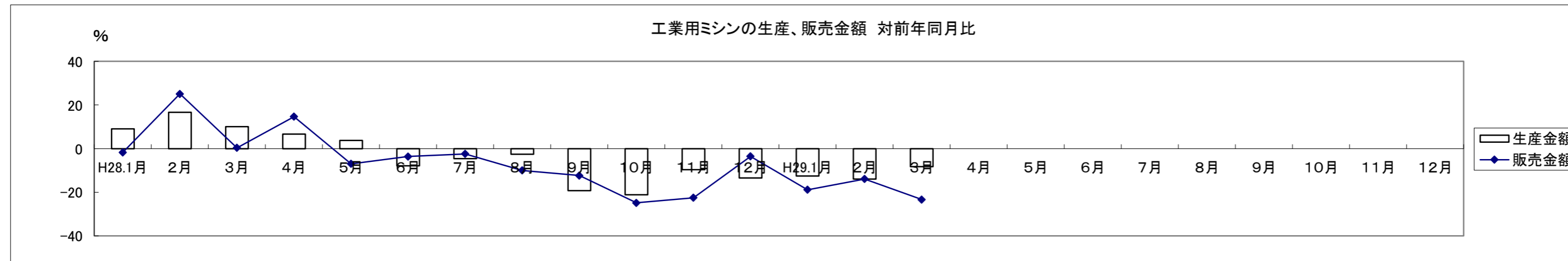
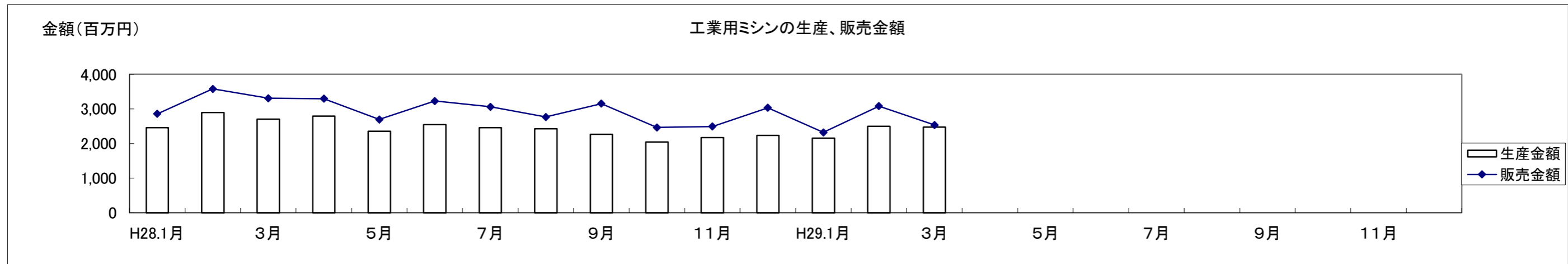
西暦	16.1	16.2	16.3	16.4	16.5	16.6	16.7	16.8	16.9	16.10	16.11	16.12	17.1	17.2	17.3	17.4	17.5	17.6	17.7	17.8	17.9	17.10	17.11	17.12
和暦	H28.1月	2月	3月	4月	5月	6月	7月	8月	9月	10月	11月	12月	H29.1月	2月	3月	4月	5月	6月	7月	8月	9月	10月	11月	12月
生産台数	8,058	8,412	8,424	9,116	8,274	9,506	8,861	8,367	7,959	7,313	7,498	7,151	7,803	8,336	8,037									
対前年比	-7.4	-1.5	-3.4	13.2	17.9	11.6	-2.9	-2.8	-12.8	-15.7	-1.3	-15.1	-3.2	-0.9	-4.6									
販売台数	12,538	13,431	13,993	14,180	14,983	15,884	15,604	13,682	14,963	12,743	12,581	13,891	10,100	12,140	10,507									
対前年比	-18.0	8.7	-12.7	14.5	14.0	14.4	-2.5	-0.2	-10.3	-14.6	-23.4	-6.8	-19.4	-9.6	-24.9									
在庫台数	13,741	14,135	14,414	15,285	15,063	14,926	14,818	15,563	15,437	14,829	14,727	13,430	14,702	14,117	14,565									
対前年比	4.9	3.6	22.2	17.9	21.4	13.5	9.3	5.5	9.5	0.2	14.5	1.6	7.0	-0.1	1.0									



工業用ミシンの生産、販売金額(月次) (16/1~12,17/1~)

単位:百万円、%

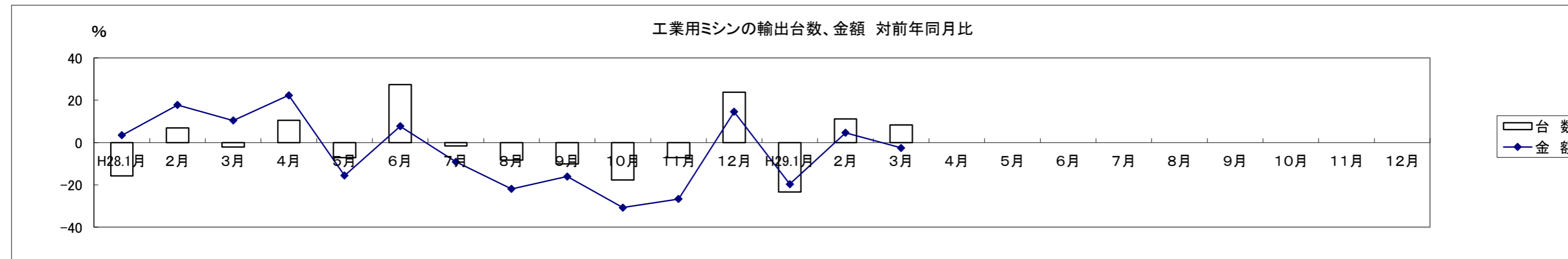
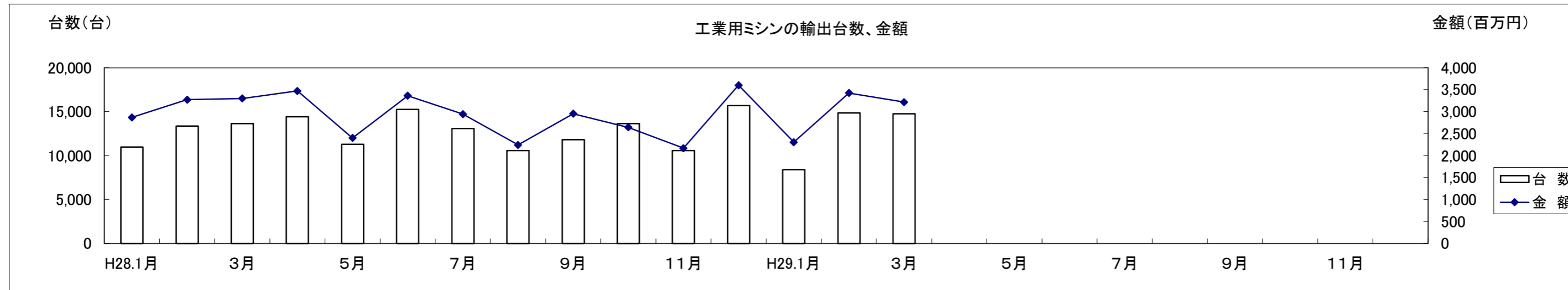
西暦	16.1	16.2	16.3	16.4	16.5	16.6	16.7	16.8	16.9	16.10	16.11	16.12	17.1	17.2	17.3	17.4	17.5	17.6	17.7	17.8	17.9	17.10	17.11	17.12
和暦	H28.1月	2月	3月	4月	5月	6月	7月	8月	9月	10月	11月	12月	H29.1月	2月	3月	4月	5月	6月	7月	8月	9月	10月	11月	12月
生産金額	2,462	2,900	2,702	2,794	2,354	2,547	2,458	2,426	2,270	2,048	2,172	2,236	2,154	2,495	2,477									
対前年比	9.0	16.7	10.1	6.6	3.8	-7.9	-4.5	-2.6	-19.3	-21.1	-9.6	-13.5	-12.5	-14.0	-8.3									
販売金額	2,860	3,579	3,311	3,297	2,696	3,228	3,062	2,766	3,152	2,463	2,491	3,035	2,321	3,081	2,538									
対前年比	-1.8	25.1	0.4	14.7	-7.0	-3.6	-2.4	-10.0	-12.3	-24.9	-22.5	-3.6	-18.8	-13.9	-23.3									



工業用ミシンの輸出台数、金額(月次) (16/1~12,17/1~)

単位:台、百万円、%

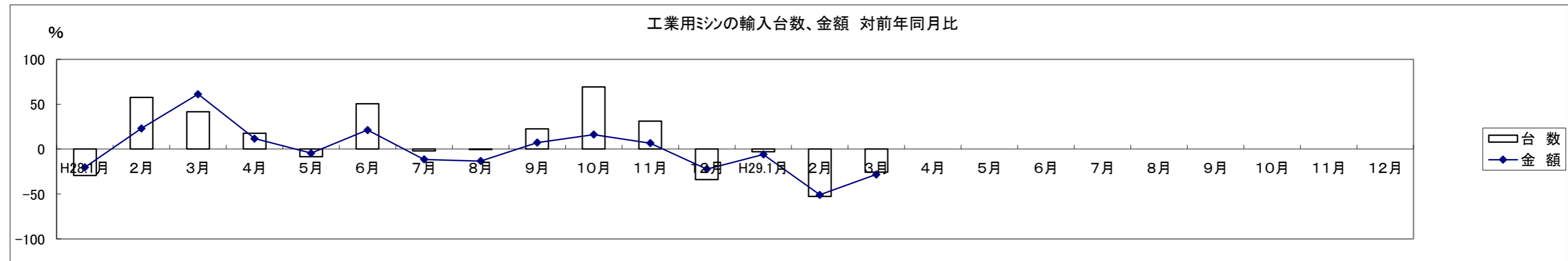
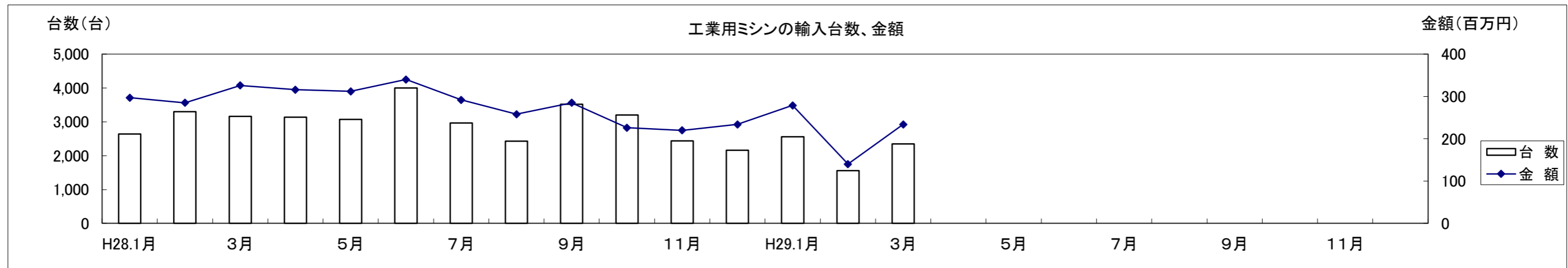
西暦	16.1	16.2	16.3	16.4	16.5	16.6	16.7	16.8	16.9	16.10	16.11	16.12	17.1	17.2	17.3	17.4	17.5	17.6	17.7	17.8	17.9	17.10	17.11	17.12
和暦	H28.1月	2月	3月	4月	5月	6月	7月	8月	9月	10月	11月	12月	H29.1月	2月	3月	4月	5月	6月	7月	8月	9月	10月	11月	12月
台数	10,948	13,360	13,630	14,396	11,286	15,241	13,077	10,547	11,802	13,634	10,559	15,679	8,384	14,843	14,761									
対前年比	-15.7	6.9	-2.2	10.6	-7.2	27.4	-1.7	-8.3	-10.1	-17.7	-7.1	23.8	-23.4	11.1	8.3									
金額	2,868	3,271	3,299	3,470	2,398	3,360	2,940	2,242	2,951	2,641	2,167	3,600	2,303	3,422	3,215									
対前年比	3.4	17.7	10.4	22.4	-15.6	7.7	-9.1	-21.9	-16.0	-30.7	-26.7	14.5	-19.7	4.6	-2.5									



工業用ミシンの輸入台数、金額(月次) (16/1~12,17/1~)

単位:台、百万円、%

西暦	16.1	16.2	16.3	16.4	16.5	16.6	16.7	16.8	16.9	16.10	16.11	16.12	17.1	17.2	17.3	17.4	17.5	17.6	17.7	17.8	17.9	17.10	17.11	17.12
和暦	H28.1月	2月	3月	4月	5月	6月	7月	8月	9月	10月	11月	12月	H29.1月	2月	3月	4月	5月	6月	7月	8月	9月	10月	11月	12月
台数	2,643	3,298	3,166	3,140	3,071	3,998	2,964	2,433	3,524	3,200	2,435	2,159	2,563	1,560	2,352									
対前年比	-29.4	57.6	41.5	17.6	-8.4	50.6	-2.0	-0.5	22.7	69.1	31.1	-34.1	-3.0	-52.7	-25.7									
金額	297	285	326	316	312	340	292	258	285	226	220	234	279	140	234									
対前年比	-20.1	23.1	61.1	11.7	-4.5	21.3	-11.5	-13.2	7.2	16.2	6.6	-22.2	-5.9	-50.9	-28.3									



生産・販売・在庫

(単位:台、百万円、%)

項目 機種別	2017年(平成29年)3月										
	生産				販売				在庫		
	数量	前年同期比	金額	前年同期比	数量	前年同期比	金額	前年同期比	数量	前年同期比	
家庭用	家庭用ミシン計	4,798	82.7	211	68.5	4,872	90.5	210	78.9	762	74.9
工業用	一本針直線本縫	535	86.4	47	74.6	500	90.6	60	96.8	636	94.1
	へり縫	963	133.8	266	204.6	2,629	78.4	197	57.6	7,003	92.1
	その他の工業用ミシン	6,539	92.3	2,164	86.2	7,378	73.1	2,281	78.5	6,926	112.9
	工業用ミシン計	8,037	95.4	2,477	91.7	10,507	75.1	2,538	76.7	14,565	101.0
ミシン合計		12,835	90.2	2,688	89.3	15,379	79.4	2,748	76.8	15,327	99.3

1. 出所:経済産業省生産動態統計

2. 在庫は当月末実績を示す。

備考:(1)平成14年1月から家庭用ミシンの機種区分が変更され、手編機は調査対象機種から外れた。

(2)平成17年1月から工業用ミシンの機種区分が変更され、「織物用・ニット縫用・その他」と「その他」が統合されました。

項目 機種別	2017年(平成29年)1~3月										
	生産				販売				在庫		
	数量	前年同期比	金額	前年同期比	数量	前年同期比	金額	前年同期比	数量	前年同期比	
家庭用	家庭用ミシン計	13,891	94.2	581	71.2	14,296	99.3	603	76.3	762	74.9
工業用	一本針直線本縫	1,590	84.5	170	89.5	1,589	76.7	180	94.2	636	94.1
	へり縫	2,753	120.6	537	121.8	8,903	103.9	761	78.5	7,003	92.1
	その他の工業用ミシン	19,833	95.7	6,419	86.4	22,255	75.9	6,999	81.5	6,926	112.9
	工業用ミシン計	24,176	97.1	7,126	88.4	32,747	81.9	7,940	81.4	14,565	101.0
ミシン合計		38,067	96.0	7,707	86.8	47,043	86.5	8,543	81.1	15,327	99.3

2017年 3月輸出

(財務省関税局調)

(単位:台、千円、%)

		韓国		中国		台湾		香港		モンゴル		東アジア3月計		対前年同期比		東アジア1~3月計		
		数量	金額	数量	金額	数量	金額	数量	金額	数量	金額	数量	金額	数量	金額	数量	金額	
家庭用ミシン	ジグザグ縫(電子速度調整式)					1	318					1	318	100.0	99.1	1	318	
	ジグザグ縫(その他)											0	0	-	-	0	0	
	その他											0	0	-	-	10	824	
	小計	0	0	0	0	1	318	0	0	0	0	1	318	0.8	5.9	11	1,142	
	部品 家庭用ミシンのもの				4,294		13,648		528			0	18,470	-	86.4	0	37,807	
家庭用ミシン合計	0	0	0	4,294	1	13,966	0	528	0	0	1	18,788	0.8	70.1	11	38,949		
工業用ミシン	自動式 単針直線(織物用)			27	12,151							27	12,151	-	-	36	22,911	
	自動式 単針直線(その他)											0	0	-	-	0	0	
	自動式 オーバーロック	13	3,610	13	7,550							26	11,160	-	-	35	23,755	
	自動式 その他	20	15,798	372	166,479	8	5,950	338	398,794			738	587,021	82.4	125.6	1,486	1,280,139	
	計	33	19,408	412	186,180	8	5,950	338	398,794	0	0	791	610,332	88.3	130.6	1,557	1,326,805	
	その他 単針直線(織物用)	103	2,320	9	4,301			5	804			117	7,425	615.8	530.4	162	24,444	
	その他 単針直線(その他)			41	9,608			28	4,302			69	13,910	32.7	55.7	484	99,943	
	その他 オーバーロック	50	1,392	20	8,159			211	27,320			281	36,871	78.3	63.9	989	125,447	
	その他 その他	238	24,823	1,491	335,240	85	18,967	396	95,460	1	398	2,211	474,888	113.7	121.5	5,675	1,217,821	
	計	391	28,535	1,561	357,308	85	18,967	640	127,886	1	398	2,678	533,094	105.7	112.3	7,310	1,467,655	
	小計	424	47,943	1,973	543,488	93	24,917	978	526,680	1	398	3,469	1,143,426	101.2	121.3	8,867	2,794,460	
	部品																	
	ボビンケース(個)	200	442	127,855	16,178	1,300	435	70,308	10,225			199,663	27,280	85.3	73.6	347,765	52,994	
	カマ(個)	3,402	5,812	81,592	159,334	3,238	8,762	29,404	69,658			117,636	243,566	130.5	116.9	281,482	596,138	
	その他		19,338		201,543		33,316		35,562			0	289,759	-	89.5	0	695,229	
小計		25,592		377,055		42,513		115,445		0	0	560,605	-	98.5	0	1,344,361		
工業用ミシン合計	424	73,535	1,973	920,543	93	67,430	978	642,125	1	398	3,469	1,704,031	101.2	112.7	8,867	4,138,821		
針(千本)			2,120	16,617	400	7,501	10,220	99,873				12,740	123,991	182.5	181.2	36,092	380,555	
テーブル及びカバー												0	0	-	-	0	0	
総計(ミシン合計)	424	47,943	1,973	543,488	94	25,235	978	526,680	1	398	3,470	1,143,744	97.7	120.7	8,878	2,795,602		
総計	424	73,535	1,973	941,454	94	88,897	978	742,526	1	398	3,470	1,846,810	97.7	114.9	8,878	4,558,325		

		対前年同期比		ベトナム		タイ		シンガポール		マレーシア		フィリピン		インドネシア		カンボジア	
		数量	金額	数量	金額	数量	金額	数量	金額	数量	金額	数量	金額	数量	金額	数量	金額
家庭用ミシン	ジグザグ縫(電子速度調整式)	0.4	26.2					1	327								
	ジグザグ縫(その他)	-	-	1,239	2,805												
	その他	8.3	16.1	526	663												
	小計	2.8	17.2	1,765	3,468	0	0	1	327	0	0	0	0	0	0	0	0
	部品 家庭用ミシンのもの	-	71.2		853		731										
家庭用ミシン合計	2.8	65.2	1,765	4,321	0	731	1	327	0	0	0	0	0	0	0	0	
工業用ミシン	自動式 単針直線(織物用)	240.0	138.4	1	1,229	9	2,283					2	3,339	2	774		
	自動式 単針直線(その他)	-	-														
	自動式 オーバーロック	71.4	165.6	229	10,243	5	3,636										
	自動式 その他	52.4	75.0	12	24,036	23	42,088	212	192,549	16	27,861					18	5,500
	計	53.7	76.4	242	35,508	37	48,007	212	192,549	16	27,861	2	3,339	2	774	18	5,500
	その他 単針直線(織物用)	192.9	291.7	16	323			240	36,165	12	3,257	55	516			1	535
	その他 単針直線(その他)	131.5	189.9			24	11,773	209	39,317	3	578						
	その他 オーバーロック	99.7	83.0	116	3,288	4	2,442	27	8,415								
	その他 その他	104.7	107.5	577	41,286	77	9,643	1,927	431,408	641	155,638	7	1,131	5	5,374	58	18,713
	計	106.5	109.1	709	44,897	105	23,858	2,403	515,305	656	159,473	62	1,647	5	5,374	59	19,248
	小計	90.8	90.7	951	80,405	142	71,865	2,615	707,854	672	187,334	64	4,986	7	6,148	77	24,748
	部品																
	ボビンケース(個)	73.1	67.8	38,295	5,107			1,449	3,719	2,012	205						
	カマ(個)	129.6	122.1	89,011	28,123	59	573	3,558	12,629			358	2,290				
	その他	-	77.8		117,354		6,968		65,052		1,204		4,049		539		
小計	-	92.1		150,584		7,541		81,400		1,409		6,339		539		0	
工業用ミシン合計	90.8	91.1	951	230,989	142	79,406	2,615	789,254	672	188,743	64	11,325	7	6,687	77	24,748	
針(千本)	134.5	139.4	21,949	121,907	28	556	3,400	32,106			48	732					
テーブル及びカバー	-	-		3,771													
総計(ミシン合計)	87.4	90.5	2,716	83,873	142	71,865	2,616	708,181	672	187,334	64	4,986	7	6,148	77	24,748	
総計	87.4	93.5	2,716	360,988	142	80,693	2,616	821,687	672	188,743	64	12,057	7	6,687	77	24,748	

		ミャンマー		インド		パキスタン		スリランカ		バングラデシュ		アフガニスタン		東南アジア3月計		対前年同期比		
		数量	金額	数量	金額	数量	金額	数量	金額	数量	金額	数量	金額	数量	金額	数量	金額	
家庭用ミシン	ジグザグ縫(電子速度調整式)	115	578									370	480	486	1,385	14.6	5.5	
	ジグザグ縫(その他)	310	1,768									864	3,010	2,413	7,583	67.4	59.6	
	その他	1,164	3,717									1,261	7,158	2,951	11,538	45.2	45.1	
	小計	1,589	6,063	0	0	0	0	0	0	0	0	2,495	10,648	5,850	20,506	43.5	32.4	
	部品	家庭用ミシンのもの		347											0	1,931	-	52.3
	家庭用ミシン合計	1,589	6,410	0	0	0	0	0	0	0	0	2,495	10,648	5,850	22,437	43.5	33.5	
工業用ミシン	自動式 単針直線(織物用)										4	2,193	247	756	265	10,574	107.3	22.9
	自動式 単針直線(その他)													0	0	-	-	
	自動式 オーバーロック													234	13,879	508.7	49.2	
	自動式 その他	5	6,564					5	7,684					291	306,282	43.1	48.9	
	計	5	6,564	0	0	0	0	5	7,684	4	2,193	247	756	790	330,735	81.6	47.2	
	その他 単針直線(織物用)													324	40,796	100.3	133.8	
	その他 単針直線(その他)				19	2,279								255	53,947	202.4	322.5	
	その他 オーバーロック				2	798								149	14,943	26.4	129.7	
	その他 その他	212	2,196	254	36,978									3,758	702,367	83.9	80.1	
	計	212	2,196	275	40,055	0	0	0	0	0	0	0	0	4,486	812,053	81.7	86.8	
	小計	217	8,760	275	40,055	0	0	5	7,684	4	2,193	247	756	5,276	1,142,788	81.7	69.8	
	部品	ボビンケース(個)			3,000	201	3,000	615	100	325					47,856	10,172	119.4	187.6
		カマ(個)			8,839	7,901	2,568	3,265	273	1,861					104,666	56,642	170.8	106.5
		その他				6,497				4,992		3,593			0	210,248	-	124.1
		小計		0		14,599		3,880		7,178		3,593		0	0	277,062	-	121.5
	工業用ミシン合計	217	8,760	275	54,654	0	3,880	5	14,862	4	5,786	247	756	5,276	1,419,850	81.7	76.2	
	針(千本)			4,135	24,285					5,023	35,695			34,583	215,281	114.8	110.4	
	テーブル及びカバー													0	3,771	-	1,346.8	
	総計(ミシン合計)	1,806	14,823	275	40,055	0	0	5	7,684	4	2,193	2,742	11,404	11,126	1,163,294	55.9	68.4	
	総計	1,806	15,170	275	78,939	0	3,880	5	14,862	4	41,481	2,742	11,404	11,126	1,661,339	55.9	78.1	

		東南アジア1~3月計		対前年同期比		イラン		イラク		サウジアラビア		オマーン		イスラエル		アラブ首長国連邦		
		数量	金額	数量	金額	数量	金額	数量	金額	数量	金額	数量	金額	数量	金額	数量	金額	
家庭用ミシン	ジグザグ縫(電子速度調整式)	3,544	9,803	58.3	30.5	1,322	1,774	162	1,262							2,456	16,295	
	ジグザグ縫(その他)	7,972	23,389	164.7	135.6	874	5,630									3,876	24,502	
	その他	5,585	21,412	42.8	38.1	1,708	6,356									4,648	21,994	
	小計	17,101	54,604	71.3	51.7	3,904	13,760	162	1,262	0	0	0	0	0	0	10,980	62,791	
	部品	家庭用ミシンのもの	0	6,282	-	74.1												
	家庭用ミシン合計	17,101	60,886	71.3	53.3	3,904	13,760	162	1,262	0	0	0	0	0	0	10,980	62,791	
工業用ミシン	自動式 単針直線(織物用)	1,877	34,718	428.5	65.9											1,116	6,278	
	自動式 単針直線(その他)	0	0	-	-													
	自動式 オーバーロック	450	43,878	62.4	124.5											758	7,169	
	自動式 その他	1,067	1,058,571	57.5	64.9	35	245									109	2,162	
	計	3,394	1,137,167	112.5	66.2	35	245	0	0	0	0	0	0	0	0	1,983	15,609	
	その他 単針直線(織物用)	1,005	126,445	56.9	126.3											49	410	
	その他 単針直線(その他)	804	115,000	102.3	228.5													
	その他 オーバーロック	1,032	69,175	94.3	239.4	18	782									121	730	
	その他 その他	10,326	2,142,072	92.3	93.5	163	13,798									78	2,237	
	計	13,167	2,452,692	88.8	99.3	181	14,580	0	0	0	0	0	0	0	0	248	3,377	
	小計	16,561	3,589,859	92.8	85.7	216	14,825	0	0	0	0	0	0	0	0	2,231	18,986	
	部品	ボビンケース(個)	165,423	24,190	139.5	120.8											13,000	1,721
		カマ(個)	315,059	163,595	180.9	100.9											480	237
		その他	0	508,967	-	119.6						2,462				260		5,347
		小計	0	696,752	-	114.7		0		0	2,462		0		260			7,305
	工業用ミシン合計	16,561	4,286,611	92.8	89.4	216	14,825	0	0	0	2,462	0	0	0	260	2,231	26,291	
	針(千本)	91,457	598,254	106.5	106.2	1,095	6,873			40	256	1	300			1,168	7,140	
	テーブル及びカバー	0	20,471	-	3,798.0												740	
	総計(ミシン合計)	33,662	3,644,463	80.5	84.9	4,120	28,585	162	1,262	0	0	0	0	0	0	13,211	81,777	
	総計	33,662	4,966,222	80.5	90.7	4,120	35,458	162	1,262	0	2,718	0	300	0	260	13,211	96,962	

		イエメン		中近東3月計		対前年同期比		中近東1~3月計		対前年同期比		ノルウェー		イギリス		オランダ		
		数量	金額	数量	金額	数量	金額	数量	金額	数量	金額	数量	金額	数量	金額	数量	金額	
家庭用ミシン	ジグザグ縫(電子速度調整式)			3,940	19,331	163.8	402.1	12,434	48,767	162.2	192.6			20	5,037			
	ジグザグ縫(その他)			4,750	30,132	119.8	115.6	12,314	79,290	103.8	97.9							
	その他			6,356	28,350	104.4	95.9	17,919	83,476	104.7	98.8	150	6,486			486	20,207	
	小計	0	0	15,046	77,813	120.8	128.8	42,667	211,533	116.4	110.9	150	6,486	20	5,037	486	20,207	
	部品 家庭用ミシンのもの			0	0	-	-	0	4,358	-	-							
	家庭用ミシン合計	0	0	15,046	77,813	120.8	128.8	42,667	215,891	116.4	113.2	150	6,486	20	5,037	486	20,207	
工業用ミシン	自動式 単針直線(織物用)			1,116	6,278	-	-	1,156	6,519	3,612.5	3,104.3							
	自動式 単針直線(その他)			0	0	-	-	0	0	-	-							
	自動式 オーバーロック			758	7,169	2,297.0	3,549.0	852	7,489	1,607.5	728.5							
	自動式 その他			144	2,407	14,400.0	198.1	247	3,295	475.0	114.6					2	5,210	
	計	0	0	2,018	15,854	5,935.3	1,118.8	2,255	17,303	1,646.0	420.8	0	0	0	0	2	5,210	
	その他 単針直線(織物用)			49	410	35.3	37.7	341	2,271	200.6	163.4			6	1,654			
	その他 単針直線(その他)			0	0	-	-	0	0	-	-							
	その他 オーバーロック			139	1,512	-	-	775	4,555	1,250.0	522.4	30	2,730			20	1,960	
	その他 その他			241	16,035	512.8	646.8	474	22,436	215.5	444.0			2	360			
	計	0	0	429	17,957	230.6	503.6	1,590	29,262	351.8	400.0	30	2,730	8	2,014	20	1,960	
	小計	0	0	2,447	33,811	1,112.3	678.5	3,845	46,565	652.8	407.5	30	2,730	8	2,014	22	7,170	
	部品	ボビンケース(個)			13,000	1,721	108.3	130.1	25,800	2,932	215.0	221.6						
		カマ(個)			480	237	29.0	15.8	1,622	1,629	59.9	46.3			80	244		
		その他			0	8,069	-	194.1	0	13,867	-	121.3				1,404	1,237	
		小計		0	0	10,027	-	143.6	0	18,428	-	113.3	0			1,648	1,237	
	工業用ミシン合計	0	0	2,447	43,838	1,112.3	366.4	3,845	64,993	652.8	234.7	30	2,730	8	3,662	22	8,407	
	針(千本)	1,259	7,430	3,563	21,999	283.9	277.7	4,771	32,551	195.8	155.5			90	343			
	テーブル及びカバー			0	740	-	-	0	740	-	-							
	総計(ミシン合計)	0	0	17,493	111,624	138.0	170.6	46,512	258,098	124.9	127.7	180	9,216	28	7,051	508	27,377	
	総計	0	7,430	17,493	144,390	138.0	179.8	46,512	314,175	124.9	131.2	180	9,216	28	9,042	508	28,614	

		ベルギー		フランス		ドイツ		スイス		スペイン		イタリア		ポーランド		ロシア		
		数量	金額	数量	金額	数量	金額	数量	金額	数量	金額	数量	金額	数量	金額	数量	金額	
家庭用ミシン	ジグザグ縫(電子速度調整式)																	
	ジグザグ縫(その他)																	
	その他					1,340	62,719											
	小計	0	0	0	0	1,340	62,719	0	0	0	0	0	0	0	0	0	0	
	部品 家庭用ミシンのもの						1,266											
	家庭用ミシン合計	0	0	0	0	1,340	63,985	0	0	0	0	0	0	0	0	0	0	
工業用ミシン	自動式 単針直線(織物用)																	
	自動式 単針直線(その他)																	
	自動式 オーバーロック													1	710			
	自動式 その他			16	16,586	2	6,306							73	141,297			
	計	0	0	16	16,586	2	6,306	0	0	0	0	0	0	74	142,007	0	0	
	その他 単針直線(織物用)													100	14,216			
	その他 単針直線(その他)					3	624							205	26,807			
	その他 オーバーロック					288	40,948				3	417						
	その他 その他					181	41,145							201	58,015	2	348	
	計	0	0	0	0	472	82,717	0	0	0	0	3	417	506	99,038	2	348	
	小計	0	0	16	16,586	474	89,023	0	0	0	0	3	417	580	241,045	2	348	
	部品	ボビンケース(個)			200	526	848	1,753					3,770	2,084	120	360		
		カマ(個)			200	484	1,356	5,126			32	205	726	1,670	180	500		
		その他		1,632		5,264		15,827		1,278		1,455		3,535		18,035		
		小計		1,632		6,274		22,706		1,278		1,660		7,289		18,895		0
	工業用ミシン合計	0	1,632	16	22,860	474	111,729	0	1,278	0	1,660	3	7,706	580	259,940	2	348	
	針(千本)	6	406			1,313	8,403	75	382									
	テーブル及びカバー																	
	総計(ミシン合計)	0	0	16	16,586	1,814	151,742	0	0	0	0	3	417	580	241,045	2	348	
	総計	0	2,038	16	22,860	1,814	184,117	0	1,660	0	1,660	3	7,706	580	259,940	2	348	

		オーストリア		ギリシャ		ルーマニア		トルコ		エストニア		リトアニア		ベラルーシ		ヨーロッパ3月計	
		数量	金額	数量	金額	数量	金額	数量	金額	数量	金額	数量	金額	数量	金額	数量	金額
家庭用ミシン	ジグザグ縫(電子速度調整式)															20	5,037
	ジグザグ縫(その他)									220	19,360					220	19,360
	その他											110	4,761			2,086	94,173
	小計	0	0	0	0	0	0	0	0	220	19,360	110	4,761	0	0	2,326	118,570
	部品 家庭用ミシンのもの											618				0	1,884
	家庭用ミシン合計	0	0	0	0	0	0	0	0	220	19,978	110	4,761	0	0	2,326	120,454
工業用ミシン	自動式 単針直線(織物用)															0	0
	自動式 単針直線(その他)															0	0
	自動式 オーバーロック															1	710
	自動式 その他															93	169,399
	計	0	0	0	0	0	0	0	0	0	0	0	0	0	0	94	170,109
	その他 単針直線(織物用)															106	15,870
	その他 単針直線(その他)															208	27,431
	その他 オーバーロック							160	12,789				20	1,820		521	60,664
	その他 その他	3	900					565	39,761							954	140,529
	計	3	900	0	0	0	0	725	52,550	0	0	20	1,820	0	0	1,789	244,494
	小計	3	900	0	0	0	0	725	52,550	0	0	20	1,820	0	0	1,883	414,603
	部品	ボビンケース(個)							8,570	3,397						13,508	8,120
		カマ(個)							5,251	11,264				477	2,255	8,302	21,748
		その他		296		539		2,540		9,583				517	206	0	63,348
		小計		296		539		2,540		24,244		0	517	2,461	0	93,216	
	工業用ミシン合計	3	1,196	0	539	0	2,540	725	76,794	0	0	20	2,337	0	2,461	1,883	507,819
	針(千本)							501	2,545							1,985	12,079
	テーブル及びカバー															0	0
	総計(ミシン合計)	3	900	0	0	0	0	725	52,550	220	19,360	130	6,581	0	0	4,209	533,173
	総計	3	1,196	0	539	0	2,540	725	79,339	220	19,978	130	7,098	0	2,461	4,209	640,352

		対前年同期比		ヨーロッパ1~3月計		対前年同期比		カナダ		アメリカ合衆国		北米3月計		対前年同期比		北米1~3月計		
		数量	金額	数量	金額	数量	金額	数量	金額	数量	金額	数量	金額	数量	金額	数量	金額	
家庭用ミシン	ジグザグ縫(電子速度調整式)	40.0	40.2	20	5,037	28.6	29.6					0	0	-	-	1	207	
	ジグザグ縫(その他)	-	-	220	19,360	-	-					0	0	-	-	0	0	
	その他	375.9	367.6	3,760	170,323	238.7	236.2			721	45,065	721	45,065	99.7	80.0	2,156	128,416	
	小計	384.5	310.8	4,000	194,720	243.2	218.4	0	0	721	45,065	721	45,065	99.7	80.0	2,157	128,623	
	部品 家庭用ミシンのもの	-	47.5	0	4,344	-	55.9				976	0	976	-	43.2	0	4,222	
	家庭用ミシン合計	384.5	286.0	4,000	199,064	243.2	205.4	0	0	721	46,041	721	46,041	99.7	78.6	2,157	132,845	
工業用ミシン	自動式 単針直線(織物用)	-	-	6	247	600.0	15.8					0	0	-	-	0	0	
	自動式 単針直線(その他)	-	-	0	0	-	-					0	0	-	-	0	0	
	自動式 オーバーロック	0.3	4.0	1	710	0.1	1.5			1	955	1	955	0.5	11.3	347	18,347	
	自動式 その他	76.9	145.2	341	480,202	72.9	106.1			130	243,399	130	243,399	158.5	327.6	364	674,206	
	計	21.3	126.5	348	481,159	27.2	96.0	0	0	131	244,354	131	244,354	46.3	283.6	711	692,553	
	その他 単針直線(織物用)	49.3	52.4	263	41,639	46.8	52.9			22	2,577	22	2,577	33.8	14.0	128	10,025	
	その他 単針直線(その他)	717.2	569.5	306	39,366	470.8	330.8			331	69,332	331	69,332	132.9	166.8	584	133,550	
	その他 オーバーロック	214.4	122.6	1,157	138,623	233.3	173.1			84	18,201	84	18,201	35.6	47.3	341	65,155	
	その他 その他	253.1	180.2	2,348	463,792	118.6	135.3	1	587	349	93,296	350	93,883	55.5	64.0	1,132	308,354	
	計	207.1	150.4	4,074	683,420	131.3	133.1	1	587	786	183,406	787	183,993	66.6	75.0	2,185	517,084	
	小計	144.3	139.6	4,422	1,164,579	100.9	114.8	1	587	917	427,760	918	428,347	62.7	129.2	2,896	1,209,637	
	部品	ボビンケース(個)	145.8	110.3	35,822	21,396	101.1	94.0			11,185	6,516	11,185	6,516	147.8	156.2	32,803	24,627
		カマ(個)	130.4	118.5	20,235	53,253	102.5	93.9			4,659	20,458	4,659	20,458	130.1	120.8	18,380	80,835
		その他	-	128.8	0	156,574	-	103.1		1,069		115,888	0	116,957	-	110.9	0	312,259
		小計	-	124.4	0	231,223	-	100.0		1,069		142,862	0	143,931	-	113.7	0	417,721
	工業用ミシン合計	144.3	136.5	4,422	1,395,802	100.9	112.0	1	1,656	917	570,622	918	572,278	62.7	125.0	2,896	1,627,358	
	針(千本)	148.9	111.6	6,292	43,507	179.9	149.0			278	7,306	278	7,306	125.8	131.1	582	13,195	
	テーブル及びカバー	-	-	0	0	-	-				2,770	0	2,770	-	-	0	6,926	
	総計(ミシン合計)	220.4	159.0	8,422	1,359,299	139.7	123.2	1	587	1,638	472,825	1,639	473,412	74.9	122.1	5,053	1,338,260	
	総計	220.4	150.7	8,422	1,638,373	139.7	119.4	1	1,656	1,638	626,739	1,639	628,395	74.9	120.4	5,053	1,780,324	

		対前年同期比		メキシコ		ホンジュラス		エルサルバドル		ニカラグア		ドミニカ共和国		ハイチ		中米3月計	
		数量	金額	数量	金額	数量	金額	数量	金額	数量	金額	数量	金額	数量	金額	数量	金額
家庭用ミシン	ジグザグ縫(電子速度調整式)	0.2	0.2													0	0
	ジグザグ縫(その他)	-	-													0	0
	その他	76.1	65.9													0	0
	小計	65.9	43.9	0	0	0	0	0	0	0	0	0	0	0	0	0	0
	部品 家庭用ミシンのもの	-	39.0													0	0
	家庭用ミシン合計	65.9	43.7	0	0	0	0	0	0	0	0	0	0	0	0	0	0
工業用ミシン	自動式 単針直線(織物用)	-	-													0	0
	自動式 単針直線(その他)	-	-													0	0
	自動式 オーバーロック	74.0	84.7													0	0
	自動式 その他	172.5	251.5													0	0
	計	103.9	233.2	0	0	0	0	0	0	0	0	0	0	0	0	0	0
	その他 単針直線(織物用)	44.1	20.9													0	0
	その他 単針直線(その他)	80.7	103.5													0	0
	その他 オーバーロック	58.2	58.3													0	0
	その他 その他	75.6	76.4	78	7,977									8	12,800	86	20,777
	計	70.5	74.7	78	7,977	0	0	0	0	0	0	0	0	8	12,800	86	20,777
	小計	76.6	122.3	78	7,977	0	0	0	0	0	0	0	0	8	12,800	86	20,777
	部品																
	ボビンケース(個)	108.1	130.2	10,083	1,319											10,083	1,319
	カマ(個)	130.6	121.8	974	2,811											974	2,811
	その他	-	104.4		6,150		16,417		2,308		498		361		605	0	26,339
小計	-	108.7		10,280		16,417		2,308		498		361		605	0	30,469	
工業用ミシン合計	76.6	118.5	78	18,257	0	16,417	0	2,308	0	498	0	361	8	13,405	86	51,246	
針(千本)	119.3	102.5													0	0	
テーブル及びカバー	-	278.8													0	0	
	総計(ミシン合計)	71.6	104.3	78	7,977	0	0	0	0	0	0	0	8	12,800	86	20,777	
	総計	71.6	105.2	78	18,257	0	16,417	0	2,308	0	498	0	361	8	13,405	86	51,246

		対前年同期比		中米1~3月計		対前年同期比		コロンビア		エクアドル		チリ		ブラジル		ウルグアイ	
		数量	金額	数量	金額	数量	金額	数量	金額	数量	金額	数量	金額	数量	金額	数量	金額
家庭用ミシン	ジグザグ縫(電子速度調整式)	-	-	0	0	-	-										
	ジグザグ縫(その他)	-	-	0	0	-	-										
	その他	-	-	0	0	-	-										
	小計	-	-	0	0	-	-	0	0	0	0	0	0	0	0	0	0
	部品 家庭用ミシンのもの	-	-	0	0	-	-								256		
	家庭用ミシン合計	-	-	0	0	-	-	0	0	0	0	0	0	0	256	0	0
工業用ミシン	自動式 単針直線(織物用)	-	-	0	0	-	-										
	自動式 単針直線(その他)	-	-	0	0	-	-										
	自動式 オーバーロック	-	-	1	6,010	-	-										
	自動式 その他	-	-	17	22,222	212.5	51.7	2	371								
	計	-	-	18	28,232	225.0	65.7	2	371	0	0	0	0	0	0	0	0
	その他 単針直線(織物用)	-	-	4	4,210	-	-										
	その他 単針直線(その他)	-	-	0	0	-	-										
	その他 オーバーロック	-	-	0	0	-	-										
	その他 その他	67.7	105.1	192	28,928	73.0	63.2			96	6,047	20	1,532	10	1,130		
	計	64.7	98.3	196	33,138	72.9	70.3	0	0	96	6,047	20	1,532	10	1,130	0	0
	小計	61.4	37.8	214	61,370	77.3	68.1	2	371	96	6,047	20	1,532	10	1,130	0	0
	部品																
	ボビンケース(個)	48.2	50.0	27,888	3,575	70.0	65.5							3,400	1,277		
	カマ(個)	56.2	53.4	3,214	8,423	65.6	55.5										
	その他	-	106.8	0	67,432	-	117.2		653						1,136		294
小計	-	93.6	0	79,430	-	101.6		653		0		0		2,413		294	
工業用ミシン合計	61.4	58.5	214	140,800	77.3	83.7	2	1,024	96	6,047	20	1,532	10	3,543	0	294	
針(千本)	-	-	0	0	-	-											
テーブル及びカバー	-	-	0	0	-	-											
	総計(ミシン合計)	61.4	37.8	214	61,370	77.3	68.1	2	371	96	6,047	20	1,532	10	1,130	0	0
	総計	61.4	56.8	214	140,800	77.3	82.3	2	1,024	96	6,047	20	1,532	10	3,799	0	294

		アルゼンチン		南米3月計		対前年同期比		南米1~3月計		対前年同期比		モロッコ		チュニジア		エジプト	
		数量	金額	数量	金額	数量	金額	数量	金額	数量	金額	数量	金額	数量	金額	数量	金額
家庭用ミシン	ジグザグ縫(電子速度調整式)			0	0	-	-	0	0	-	-						
	ジグザグ縫(その他)			0	0	-	-	0	0	-	-						
	その他			0	0	-	-	0	0	-	-						
	小計	0	0	0	0	-	-	0	0	-	-	0	0	0	0	0	0
	部品 家庭用ミシンのもの			0	256	-	-	0	505	-	142.3						
家庭用ミシン合計	0	0	0	256	-	-	0	505	-	142.3	0	0	0	0	0	0	
工業用ミシン	自動式 単針直線(織物用)			0	0	-	-	0	0	-	-						
	自動式 単針直線(その他)			0	0	-	-	0	0	-	-						
	自動式 オーバーロック			0	0	-	-	0	0	-	-						
	自動式 その他			2	371	-	-	3	4,550	-	-						
	計	0	0	2	371	-	-	3	4,550	-	-	0	0	0	0	0	0
	その他 単針直線(織物用)			0	0	-	-	0	0	-	-					225	2,770
	その他 単針直線(その他)			0	0	-	-	1	307	-	-						
	その他 オーバーロック			0	0	-	-	0	0	-	-					45	757
	その他 その他	2	1,421	128	10,130	76.2	66.5	433	36,076	139.2	129.9					13	2,115
	計	2	1,421	128	10,130	76.2	66.5	434	36,383	139.5	131.0	0	0	0	0	283	5,642
	小計	2	1,421	130	10,501	77.4	68.9	437	40,933	140.5	147.4	0	0	0	0	283	5,642
	部品																
	ボビンケース(個)			3,400	1,277	-	-	9,826	2,525	-	-						
	カマ(個)			0	0	-	-	6,146	12,666	419.2	274.3			574	1,695	130	536
	その他			0	2,083	-	40.7	0	20,470	-	230.8		2,427		2,231		
小計		0	0	3,360	-	36.8	0	35,661	-	264.4		2,427		3,926		536	
工業用ミシン合計	2	1,421	130	13,861	77.4	56.9	437	76,594	140.5	185.7	0	2,427	0	3,926	283	6,178	
針(千本)			0	0	-	-	2	208	2.7	15.2							
テーブル及びカバー			0	0	-	-	0	0	-	-							
総計(ミシン合計)	2	1,421	130	10,501	77.4	68.9	437	40,933	140.5	147.4	0	0	0	0	283	5,642	
総計	2	1,421	130	14,117	77.4	58.0	437	77,307	140.5	179.9	0	2,427	0	3,926	283	6,178	

		ナイジェリア		ウガンダ		南アフリカ		アフリカ3月計		対前年同期比		アフリカ1~3月計		対前年同期比		オーストラリア	
		数量	金額	数量	金額	数量	金額	数量	金額	数量	金額	数量	金額	数量	金額	数量	金額
家庭用ミシン	ジグザグ縫(電子速度調整式)							0	0	-	-	0	0	-	-		
	ジグザグ縫(その他)			98	268			98	268	69.5	44.1	248	544	36.4	23.0		
	その他	50	500			13	577	63	1,077	75.9	520.3	63	1,077	38.7	162.9		
	小計	50	500	98	268	13	577	161	1,345	71.9	165.0	311	1,621	36.8	53.6	0	0
	部品 家庭用ミシンのもの							0	0	-	-	0	0	-	-		
家庭用ミシン合計	50	500	98	268	13	577	161	1,345	71.9	165.0	311	1,621	36.8	48.0	0	0	
工業用ミシン	自動式 単針直線(織物用)			246	666			246	666	-	-	403	1,096	-	-		
	自動式 単針直線(その他)							0	0	-	-	0	0	-	-		
	自動式 オーバーロック							0	0	-	-	0	0	-	-		
	自動式 その他							0	0	-	-	3	5,182	75.0	401.4		
	計	0	0	246	666	0	0	246	666	12,300.0	180.0	406	6,278	10,150.0	486.3	0	0
	その他 単針直線(織物用)							225	2,770	89.6	58.8	225	2,770	55.7	36.8	10	304
	その他 単針直線(その他)							0	0	-	-	0	0	-	-		
	その他 オーバーロック					7	637	52	1,394	44.8	42.8	52	1,394	29.2	30.9		
	その他 その他					3	2,194	16	4,309	26.7	55.7	23	6,791	6.0	32.6		
	計	0	0	0	0	10	2,831	293	8,473	68.6	54.0	300	10,955	31.0	33.4	10	304
	小計	0	0	246	666	10	2,831	539	9,139	125.6	56.9	706	17,233	72.6	50.5	10	304
	部品																
	ボビンケース(個)							0	0	-	-	0	0	-	-		
	カマ(個)							704	2,231	230.8	304.0	1,709	4,777	186.2	165.9		
	その他						614	0	5,272	-	129.2	0	11,357	-	102.3		203
小計		0	0	0	614	614	0	7,503	-	155.9	0	16,134	-	113.4		203	
工業用ミシン合計	0	0	246	666	10	3,445	539	16,642	125.6	79.7	706	33,367	72.6	69.0	10	507	
針(千本)							0	0	-	-	28	600	280.0	62.3	5	434	
テーブル及びカバー							0	0	-	-	0	0	-	-			
総計(ミシン合計)	50	500	344	934	23	3,408	700	10,484	107.2	62.1	1,017	18,854	56.0	50.7	10	304	
総計	50	500	344	934	23	4,022	700	17,987	107.2	79.4	1,017	35,588	56.0	67.5	10	941	

		フィジー		大洋州3月計		対前年同期比		大洋州1~3月計		対前年同期比		総計3月計		対前年同期比		総計1~3月計		
		数量	金額	数量	金額	数量	金額	数量	金額	数量	金額	数量	金額	数量	金額	数量	金額	
家庭用ミシン	ジグザグ縫(電子速度調整式)			0	0	-	-	0	0	-	-	4,447	26,071	76.2	47.1	16,000	64,132	
	ジグザグ縫(その他)			0	0	-	-	0	0	-	-	7,481	57,343	97.3	145.5	20,754	122,583	
	その他			0	0	-	-	0	0	-	-	12,177	180,203	85.6	120.4	29,493	405,528	
	小計	0	0	0	0	-	-	0	0	-	-	24,105	263,617	86.9	107.8	66,247	592,243	
	部品 家庭用ミシンのもの			0	0	-	-	0	0	-	-	0	23,517	-	72.3	0	57,518	
	家庭用ミシン合計	0	0	0	0	-	-	0	0	-	-	24,105	287,134	86.9	103.7	66,247	649,761	
工業用ミシン	自動式 単針直線(織物用)	2	10,696	2	10,696	-	-	2	10,696	-	-	1,656	40,365	667.7	81.5	3,480	76,187	
	自動式 単針直線(その他)			0	0	-	-	0	0	-	-	0	0	-	-	0	0	
	自動式 オーバーロック			0	0	-	-	0	0	-	-	1,020	33,873	170.3	61.9	1,686	100,189	
	自動式 その他			0	0	-	-	0	0	-	-	1,398	1,308,879	78.4	99.1	3,528	3,528,367	
	計	2	10,696	2	10,696	-	-	2	10,696	-	-	4,074	1,383,117	154.8	97.1	8,694	3,704,743	
	その他 単針直線(織物用)			10	304	-	-	10	304	-	-	853	70,152	84.3	81.2	2,138	212,108	
	その他 単針直線(その他)			0	0	-	-	1	340	-	-	863	164,620	139.0	184.0	2,180	388,506	
	その他 オーバーロック			0	0	-	-	25	2,969	-	-	1,226	133,585	80.8	83.3	4,371	407,318	
	その他 その他	1	603	1	603	6.3	130.0	2	866	12.5	186.6	7,745	1,463,521	98.7	95.2	20,605	4,227,136	
	計	1	603	11	907	68.8	195.5	38	4,479	237.5	965.3	10,687	1,831,878	97.2	97.7	29,294	5,235,068	
	小計	3	11,299	13	11,603	81.3	2,500.6	40	15,175	250.0	3,270.5	14,761	3,214,995	108.3	97.5	37,988	8,939,811	
	部品	ボビンケース(個)			0	0	-	-	0	0	-	-	298,695	56,405	92.2	97.3	645,327	132,239
		カマ(個)			0	0	-	-	0	0	-	-	237,421	347,693	142.7	112.7	647,847	921,316
		その他			0	203	-	39.0	0	639	-	46.9	0	722,278	-	105.3	0	1,786,794
	小計		0	0	203	-	39.0	0	639	-	46.9	0	1,126,376	-	107.0	0	2,840,349	
	工業用ミシン合計	3	11,299	13	11,806	81.3	1,198.6	40	15,814	250.0	866.0	14,761	4,341,371	108.3	99.8	37,988	11,780,160	
	針(千本)			5	434	71.4	61.8	5	434	26.3	21.6	53,154	381,090	131.8	130.4	139,229	1,069,304	
	テーブル及びカバー			0	0	-	-	0	0	-	-	0	7,281	-	1,333.5	0	28,137	
	総計(ミシン合計)	3	11,299	13	11,603	7.0	56.6	40	15,175	13.7	41.9	38,866	3,478,612	93.9	98.2	104,235	9,532,054	
	総計	3	11,299	13	12,240	7.0	53.2	40	16,248	13.7	39.3	38,866	5,016,876	93.9	101.9	104,235	13,527,362	

		対前年同期比		数量	金額	数量	金額	数量	金額	数量	金額	数量	金額	数量	金額	数量	金額
		数量	金額														
家庭用ミシン	ジグザグ縫(電子速度調整式)	109.3	32.2														
	ジグザグ縫(その他)	119.4	121.5														
	その他	84.2	95.6														
	小計	98.8	81.8														
	部品 家庭用ミシンのもの	-	69.6														
	家庭用ミシン合計	98.8	80.5														
工業用ミシン	自動式 単針直線(織物用)	710.2	97.4														
	自動式 単針直線(その他)	-	-														
	自動式 オーバーロック	80.2	84.1														
	自動式 その他	64.9	86.0														
	計	108.3	86.1														
	その他 単針直線(織物用)	65.3	86.9														
	その他 単針直線(その他)	111.9	158.4														
	その他 オーバーロック	128.3	108.0														
	その他 その他	96.8	99.0														
	計	97.9	101.9														
	小計	100.1	94.7														
	部品	ボビンケース(個)	90.5	90.0													
		カマ(個)	148.9	115.2													
		その他	-	96.1													
	小計	-	101.2														
	工業用ミシン合計	100.1	96.2														
	針(千本)	116.3	117.9														
	テーブル及びカバー	-	607.3														
	総計(ミシン合計)	99.3	93.8														
	総計	99.3	96.9														

2017年 3月 輸入

(財務省関税局調)

(単位:台、千円、%)

	韓国		中国		台湾		香港		ベトナム			
	数量	金額	数量	金額	数量	金額	数量	金額	数量	金額		
家庭用 ミシン	完成品(頭部含む) 部品		31,188	286,676	21,111	292,891			27,045	264,101		
家庭用合計	0	0	31,188	291,073	21,111	378,990	0	0	27,045	264,101		
工業用 ミシン	自動式:単針直線		231	20,301	343	11,776						
	自動式:オーバーロック		49	4,712								
	自動式:その他		1	510	201	42,606	105	13,963		5	1,829	
	自動式計		1	510	481	67,619	448	25,739	0	0	5	1,829
	その他:単針直線		1	399	363	22,912				39	2,750	
	その他:オーバーロック				345	18,470						
	その他:その他				655	81,990						
	その他計		1	399	1,363	123,372	0	0	0	0	39	2,750
	小計		2	909	1,844	190,991	448	25,739	0	0	44	4,579
部品					382,475		85,249		479		180,306	
工業用合計		2	909	1,844	573,466	448	110,988	0	479	44	184,885	
針(千本)				132	569					68,568	249,262	
テーブル及びカバー					5,441		1,291					
総計(ミシン合計)		2	909	33,032	477,667	21,559	318,630	0	0	27,089	268,680	
総計		2	909	33,032	870,549	21,559	491,269	0	479	27,089	698,248	

	タイ		シンガポール		インド		ドイツ		チェコ		
	数量	金額	数量	金額	数量	金額	数量	金額	数量	金額	
家庭用 ミシン	完成品(頭部含む) 部品		7,386	46,287							
家庭用合計	7,386	51,934	0	0	0	0	0	0	0	0	
工業用 ミシン	自動式:単針直線						4	8,853			
	自動式:オーバーロック										
	自動式:その他		1	287				5	1,857		
	自動式計		1	287	0	0	0	9	10,710	0	0
	その他:単針直線										
	その他:オーバーロック										
	その他:その他										
	その他計		0	0	0	0	0	0	0	0	0
	小計		1	287	0	0	0	9	10,710	0	0
部品			219		1,160		779		378		362
工業用合計		1	506	0	1,160	0	779	9	11,088	0	362
針(千本)				138	2,978						
テーブル及びカバー					430						
総計(ミシン合計)		7,387	46,574	0	0	0	0	9	10,710	0	0
総計		7,387	52,440	0	4,568	0	779	9	11,088	0	362

		アメリカ合衆国		マカオ		コロンビア		総計3月計		対前年同期比	
		数量	金額	数量	金額	数量	金額	数量	金額	数量	金額
家庭用 ミシン	完成品(頭部含む)							86,730	889,955	137.6	106.7
	部品							0	96,143	-	111.5
家庭用合計		0	0	0	0	0	0	86,730	986,098	137.6	107.1
工業用 ミシン	自動式:単針直線							578	40,930	86.3	103.8
	自動式:オーバーロック							49	4,712	980.0	69.7
	自動式:その他							318	61,052	67.8	67.8
	自動式計	0	0	0	0	0	0	945	106,694	82.6	78.4
	その他:単針直線							403	26,061	89.4	65.6
	その他:オーバーロック							345	18,470	104.2	83.6
	その他:その他	4	994					659	82,984	53.1	64.6
	その他計	4	994	0	0	0	0	1,407	127,515	69.6	67.0
小計		4	994	0	0	0	0	2,352	234,209	74.3	71.7
部品			1,987		6,096		228	0	659,718	-	91.7
工業用合計		4	2,981	0	6,096	0	228	2,352	893,927	74.3	85.4
針(千本)								68,838	252,809	125.5	131.3
テーブル及びカバー			1,978					0	9,140	-	83.5
総計(ミシン合計)		4	994	0	0	0	0	89,082	1,124,164	134.5	96.9
総計		4	4,959	0	6,096	0	228	89,082	2,141,974	134.5	98.7

		累計1~3月計		対前年同期比		数量	金額	数量	金額	数量	金額
		数量	金額	数量	金額						
家庭用 ミシン	完成品(頭部含む)	283,201	2,821,268	106.4	93.3						
	部品	0	191,744	-	77.8						
家庭用合計		283,201	3,013,012	106.4	92.1						
工業用 ミシン	自動式:単針直線	1,383	98,718	98.2	124.6						
	自動式:オーバーロック	74	28,035	1057.1	47.3						
	自動式:その他	1,217	199,061	95.4	94.8						
	自動式計	2,674	325,814	99.3	93.5						
	その他:単針直線	617	42,850	44.2	40.9						
	その他:オーバーロック	1,136	60,110	74.1	60.2						
	その他:その他	2,048	224,525	58.8	63.2						
	その他計	3,801	327,485	59.3	58.5						
小計		6,475	653,299	71.1	71.9						
部品		0	1,787,459	-	93.8						
工業用合計		6,475	2,440,758	71.1	86.7						
針(千本)		167,567	602,965	109.2	104.7						
テーブル及びカバー		0	25,009	-	67.9						
総計(ミシン合計)		289,676	3,474,567	105.2	88.4						
総計		289,676	6,081,744	105.2	90.8						