

2017 — 1

No. 763

JASMA

(生産・輸出・輸入統計)

一般社団法人日本縫製機械工業会

JAPAN SEWING MACHINERY MANUFACTURERS ASSOCIATION

105-0004 東京都港区新橋5-25-3

電話 03-6435-8190

FAX 03-6435-8192

URL <http://www.jasma.or.jp/>

JASMA

(生産・輸出・輸入統計)

2017年1月分 目次

I	1月の概況	1
II	月次推移グラフ(2016年1月～12月 2017年1月～)	
	1 家庭用ミシンの生産、販売、在庫台数	3
	2 家庭用ミシンの生産、販売金額	4
	3 家庭用ミシンの輸出台数、金額	5
	4 家庭用ミシンの輸出台数、金額	6
	5 工業用ミシンの生産、販売、在庫台数	7
	6 工業用ミシンの生産、販売金額	8
	7 工業用ミシンの輸出台数、金額	9
	8 工業用ミシンの輸出台数、金額	10
III	生産、販売、在庫データ	11
IV	国別、地域別輸出データ	12
V	国別、地域別輸入データ	19

1月の概況

I. ミシン

「生産」

(1)1月実績 (単位:台、百万円、%)					(2)1～1月実績 (単位:台、百万円、%)				
	数量	前年同期比	金額	前年同期比		数量	前年同期比	金額	前年同期比
ミシン合計	12,182	100.2	2,329	86.5	ミシン合計	12,182	100.2	2,329	86.5
家庭用ミシン計	4,379	106.9	175	76.4	家庭用ミシン計	4,379	106.9	175	76.4
工業用ミシン計	7,803	96.8	2,154	87.5	工業用ミシン計	7,803	96.8	2,154	87.5

- ① 1月のミシン生産は、「家庭用」は4,379台、175百万円で、前年同期比106.9%(台数)、76.4%(金額)、「工業用」は7,803台、2,154百万円で、前年同期比96.8%(台数)、87.5%(金額)である。機種別内訳をみると、「工業用」の「一本針直線本縫」が前年同期比67.0%(台数)、64.5%(金額)、「ヘリ縫」が125.9%(台数)、82.7(金額)、「その他」が96.5%(台数)、88.6%(金額)である。

- ② 前月比では、「家庭用」は台数で100.0%、金額で92.6%、「工業用」は台数で109.1%、金額で96.3%である。

「販売」

(1)1月実績 (単位:台、百万円、%)					(2)1～1月実績 (単位:台、百万円、%)				
	数量	前年同期比	金額	前年同期比		数量	前年同期比	金額	前年同期比
ミシン合計	14,587	86.8	2,507	80.6	ミシン合計	14,587	86.8	2,507	80.6
家庭用ミシン計	4,487	105.0	186	73.8	家庭用ミシン計	4,487	105.0	186	73.8
工業用ミシン計	10,100	80.6	2,321	81.2	工業用ミシン計	10,100	80.6	2,321	81.2

- ① 1月のミシン販売は、「家庭用」は4,487台、186百万円で、前年同期比105.0%(台数)、73.8%(金額)、「工業用」は10,100台、2,321百万円で、前年同期比80.6%(台数)、81.2%(金額)である。機種別内訳をみると、「工業用」の「一本針直線本縫」が前年同期比50.9%(台数)、65.0%(金額)、「ヘリ縫」が141.1%(台数)、100.0%(金額)、「その他」が67.9%(台数)、79.5%(金額)である。

- ② 前月比では、「家庭用」は台数で94.4%、金額で80.2%、「工業用」は台数で72.7%、金額で76.5%である。

「輸出」

地域別輸出実績(1月)

(単位:台、千円、%、部品含まず)

	家庭用ミシン		前年同期比		工業用ミシン		前年同期比		合計		前年同期比	
	数量	金額	数量	金額	数量	金額	数量	金額	数量	金額	数量	金額
東アジア	5	412	-	-	1,452	595,694	48.3	67.9	1,457	596,106	48.4	67.9
東南アジア	6,257	17,677	101.3	73.1	4,227	1,049,003	79.8	85.1	10,484	1,066,680	91.3	84.9
中近東	12,352	61,665	103.1	96.9	383	7,031	285.8	163.8	12,735	68,696	105.1	101.2
ヨーロッパ	987	45,566	-	-	1,087	293,481	97.6	85.8	2,074	339,047	186.2	99.1
北米	900	50,087	58.0	34.2	819	315,515	59.7	79.4	1,719	365,602	58.8	67.2
中米	0	0	-	-	81	6,408	8,100.0	70.1	81	6,408	8,100.0	70.1
南米	0	0	-	-	301	25,882	-	-	301	25,882	-	-
アフリカ	0	0	-	-	8	6,514	40.0	134.0	8	6,514	1.9	106.9
大洋州	0	0	-	-	26	3,309	-	-	26	3,309	-	-
合計	20,501	175,407	102.0	74.4	8,384	2,302,837	76.6	80.3	28,885	2,478,244	93.0	79.9
前月比	70.3	55.1	-	-	53.5	64.0	-	-	64.4	63.3	-	-

国別輸出実績(1月)

(単位:台、千円、%、部品含まず)

	家庭用ミシン		前年同期比		工業用ミシン		前年同期比		合計		前年同期比	
	数量	金額	数量	金額	数量	金額	数量	金額	数量	金額	数量	金額
1. シンガポール	0	0	-	-	3,032	711,323	110.4	85.1	3,032	711,323	109.5	84.6
2. アメリカ	900	50,087	58.7	35.4	634	306,602	51.3	78.4	1,534	356,689	55.4	67.0
3. 香港	0	0	-	-	622	301,610	41.8	50.5	622	301,610	41.8	50.5
4. 中国	0	0	-	-	723	262,948	71.4	119.4	723	262,948	71.4	119.4
5. マレーシア	0	0	-	-	336	169,457	50.8	61.4	336	169,457	50.8	61.3
6. ポーランド	0	0	-	-	236	89,534	46.0	44.1	236	89,534	46.0	44.1
7. ベトナム	2,316	3,935	54.7	42.1	89	49,083	15.9	71.4	2,405	53,018	50.2	67.9
8. ドイツ	935	43,526	-	-	341	61,369	77.3	86.4	1,276	104,895	289.3	147.7
9. インド	0	0	-	-	357	22,823	36.6	69.3	357	22,823	36.6	69.3
10. アラブ首長国連邦	7,735	41,509	84.2	79.4	201	4,894	179.5	174.9	7,936	46,403	85.4	84.3
合計(その他含む)	20,501	175,407	102.0	74.4	8,384	2,302,837	76.6	80.3	28,885	2,478,244	93.0	79.9
累計	-	-	-	-	-	-	-	-	-	-	-	-

※順位は前年の「合計金額」上位10カ国

- ① 1月の輸出は、「家庭用」は20,501台、175,407千円で、前年同期比102.0%(台数)、74.4%(金額)、「工業用」は8,384台、2,302,837千円で、前年同期比76.6%(台数)、80.3%(金額)である。

- ② 前月比では、「家庭用」は台数で70.3%、金額で55.1%、「工業用」は台数で53.5%、金額で64.0%である。

- ③ 国別の輸出では、「家庭用」は主要国の「アメリカ」が前年同期比58.7%(台数)、35.4%(金額)である。「工業用」は主要国の「シンガポール」が前年同期比110.4%(台数)、85.1%(金額)、「中国」が前年同期比71.4%(台数)、119.4%(金額)、「アメリカ」が前年同期比51.3%(台数)、78.4%(金額)、「香港」が前年同期比41.8%(台数)、50.5%(金額)である。

「輸入」

国別輸入実績(1月) (単位:台、千円、%、部品含まず)

	家庭用シン		前年同期比		工業用シン		前年同期比		合 計		前年同期比	
	数 量	金 額	数 量	金 額	数 量	金 額	数 量	金 額	数 量	金 額	数 量	金 額
1. 中国	63,300	551,081	83.3	68.4	1,943	173,708	67.3	51.9	65,243	724,789	82.7	63.5
2. 台湾	17,959	271,331	66.7	72.0	557	53,644	70.6	88.5	18,516	324,975	66.8	74.3
3. ベトナム	25,639	266,474	100.1	119.9	32	3,721	19.8	32.2	25,671	270,195	99.5	115.6
4. タイ	13,644	62,291	188.6	175.3	0	0	-	-	13,644	62,291	188.6	175.3
5. ドイツ	0	0	-	-	14	17,867	155.6	138.0	14	17,867	155.6	138.0
6. チェコ	0	0	-	-	1	2,131	-	-	1	2,131	-	-
7. イタリア	0	0	-	-	5	12,518	500.0	1,182.1	5	12,518	500.0	1,182.1
8. フィリピン	0	0	-	-	0	0	-	-	0	0	-	-
9. アメリカ合衆国	0	0	-	-	9	7,052	-	-	9	7,052	-	-
10. ベルギー	0	0	-	-	0	0	-	-	0	0	-	-
合計(その他含む)	120,730	1,152,449	117.8	111.3	2,563	279,066	97.0	94.1	123,293	1,431,515	117.2	107.5
前月比	162.7	126.8	-	-	81.9	108.0	-	-	159.4	122.7	-	-
累 計	-	-	-	-	-	-	-	-	-	-	-	-

※順位は前年の「合計金額」上位10カ国

- ① 1月の輸入は「家庭用」は120,730台、1,152,449千円で、前年同期比117.8%(台数)、111.3%(金額)である。
 「工業用」は2,563台、279,066千円で、前年同期比97.0%(台数)、94.1%(金額)である。
 国別の占有率をみると、「家庭用」は「中国」が台数で52.4%、金額で47.8%、「台湾」が台数で14.9%、金額で23.5%である。
 「工業用」は「中国」が台数で75.8%、金額で62.2%、「台湾」が台数で21.7%、金額で19.2%である。

- ② 前月比では、「家庭用」は台数で162.7%、金額で126.8%、「工業用」は台数で81.9%、金額で108.0%である。

Ⅱ. 部 品

「輸出」

地域別輸出実績(1月) (単位:千円、%)

	家庭用シン部品		工業用シン部品				前年 同期比	針	前年 同期比	テーブル、カバー	前年 同期比
	家庭用シンのもの	前年 同期比	ホビンケース	カメラ	その他	合 計					
東アジア	6,734	43.9	6,169	130,786	158,930	295,885	64.9	154,791	145.3	0	-
東南アジア	2,592	361.5	5,544	43,539	120,830	169,913	91.4	192,766	110.4	6,324	2,441.7
中近東	0	-	1,211	1,125	3,210	5,546	131.6	6,031	119.2	0	-
ヨーロッパ	1,325	123.3	5,927	7,381	41,130	54,438	77.2	17,949	259.1	0	-
北 米	861	18.2	10,544	35,821	99,252	145,617	99.3	2,424	110.2	2,178	189.9
中 米	0	-	0	472	19,988	20,460	85.6	0	-	0	-
南 米	249	70.1	831	8,246	5,218	14,295	585.9	0	-	0	-
アフリカ	0	-	0	1,686	1,511	3,197	91.5	0	-	0	-
大洋州	0	-	0	0	0	0	-	0	-	0	-
合 計	11,761	53.0	30,226	229,056	450,069	709,351	79.4	373,961	125.8	8,502	351.9
前年同期比	53.0	-	58.6	87.1	77.8	79.4	-	125.8	-	351.9	-
前月比	34.4	-	41.5	66.0	79.9	72.1	-	90.5	-	51.6	-
累 計	-	-	-	-	-	-	-	-	-	-	-
前年同期比	-	-	-	-	-	-	-	-	-	-	-

注:平成24年1月から、「テーブル及びカバー」については、家庭用部品から分かれ単独の品目になった。

- ① 1月の部品輸出は「家庭用シン部品」が11,761千円、「工業用シン部品」が709,351千円、「針」が373,961千円、「テーブル及びカバー」が8,502千円、前年同期比では「家庭用」が53.0%、「工業用」が79.4%、「針」が125.8%、「テーブル及びカバー」が351.9%である。

- ② 前月比では、「家庭用」が34.4%、「工業用」が72.1%、「針」が90.5%、「テーブル及びカバー」が51.6%である。

「輸入」

国別輸入実績(1月) (単位:千円、%)

	家庭用部品	工業用部品	針	テーブル、カバー	小 計
韓国	0	375	0	0	0
中国	4,002	452,365	1,482	4,785	6,267
台湾	60,183	82,856	0	1,435	1,435
香港	0	353	0	0	0
ベトナム	0	163,291	204,837	0	204,837
タイ	1,468	1,809	0	0	0
シンガポール	0	0	3,917	0	3,917
インド	0	0	0	0	0
イギリス	0	0	0	0	0
ドイツ	0	471	0	1,059	1,059
スイス	0	0	0	0	0
ポルトガル	0	0	0	0	0
イタリア	0	0	0	0	0
アメリカ	0	1,524	0	0	0
合計(その他含む)	65,653	703,044	210,236	7,279	217,515
前年同期比	68.4	108.2	89.4	67.5	88.5
前月比	78.2	88.3	132.1	61.7	127.3
累 計	-	-	-	-	-
前年同期比	-	-	-	-	-

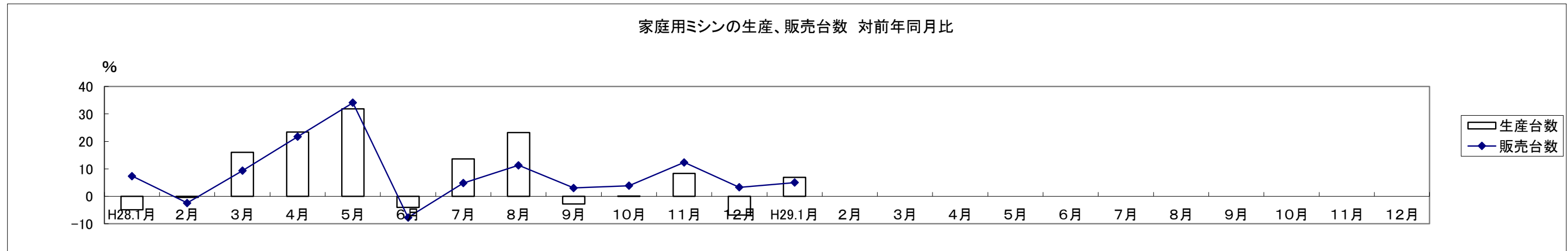
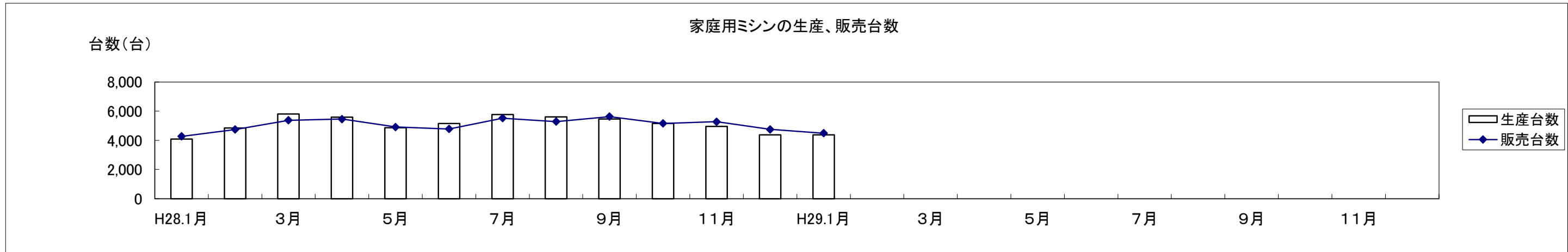
- ① 1月の部品輸入は「家庭用シン部品」が65,653千円、「工業用シン部品」が703,044千円、「針」が210,236千円、「テーブル及びカバー」が7,279千円、前年同期比では「家庭用」が68.4%、「工業用」が108.2%、「針」が89.4%、「テーブル及びカバー」が67.5%である。

- ② 前月比では、「家庭用」が78.2%、「工業用」が88.3%、「針」が132.1%、「テーブル及びカバー」が61.7%である。

家庭用ミシンの生産、販売、在庫台数(月次) (16/1~12,17/1~)

単位:台、%


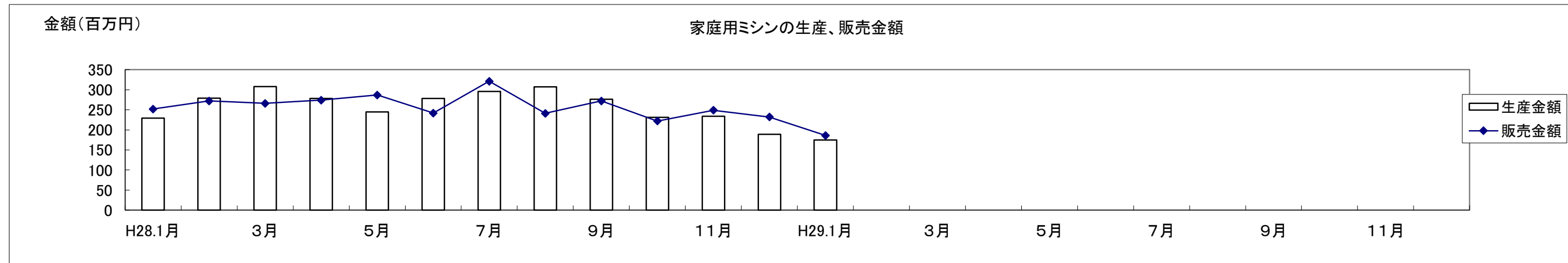
西暦	16.1	16.2	16.3	16.4	16.5	16.6	16.7	16.8	16.9	16.10	16.11	16.12	17.1	17.2	17.3	17.4	17.5	17.6	17.7	17.8	17.9	17.10	17.11	17.12
和暦	H28.1月	2月	3月	4月	5月	6月	7月	8月	9月	10月	11月	12月	H29.1月	2月	3月	4月	5月	6月	7月	8月	9月	10月	11月	12月
生産台数	4,096	4,845	5,803	5,594	4,859	5,157	5,773	5,611	5,460	5,153	4,949	4,380	4,379											
対前年比	-4.9	-0.3	16.0	23.4	31.9	-4.0	13.6	23.3	-2.8	0.1	8.4	-6.8	6.9											
販売台数	4,272	4,744	5,381	5,455	4,918	4,780	5,527	5,287	5,634	5,159	5,274	4,753	4,487											
対前年比	7.4	-2.4	9.3	21.7	34.1	-7.7	4.8	11.3	3.0	3.9	12.4	3.3	5.0											
在庫台数	495	596	1,018	1,157	1,098	1,475	1,721	2,045	1,871	1,865	1,540	1,167	1,059											
対前年比	18.7	42.6	104.8	111.5	95.0	94.6	203.5	452.7	261.9	166.4	168.3	73.9	113.9											



家庭用ミシンの生産、販売金額(月次) (16/1~12,17/1~)

単位:百万円、%

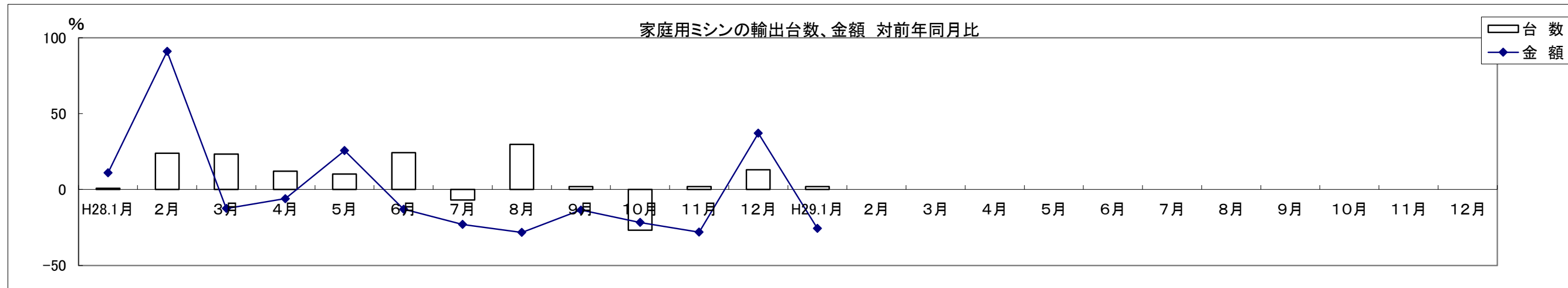
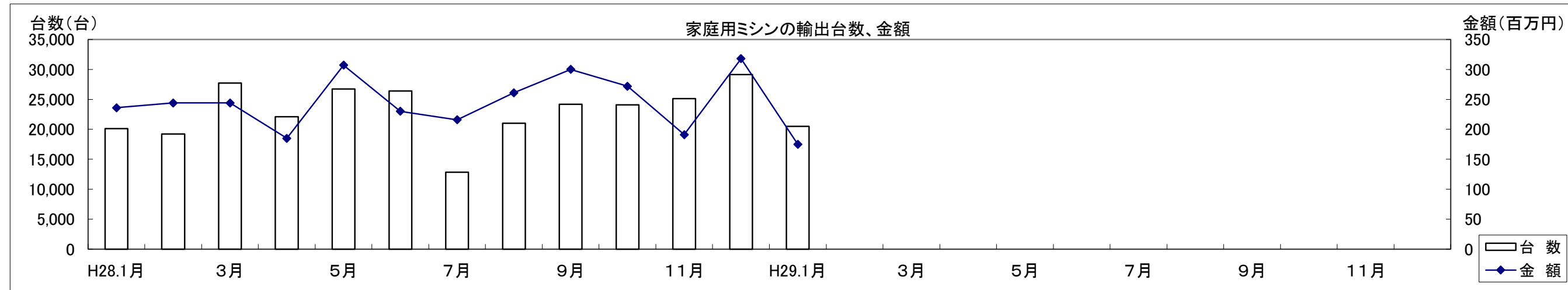
西暦	16.1	16.2	16.3	16.4	16.5	16.6	16.7	16.8	16.9	16.10	16.11	16.12	17.1	17.2	17.3	17.4	17.5	17.6	17.7	17.8	17.9	17.10	17.11	17.12
和暦	H28.1月	2月	3月	4月	5月	6月	7月	8月	9月	10月	11月	12月	H29.1月	2月	3月	4月	5月	6月	7月	8月	9月	10月	11月	12月
生産金額	229	279	308	278	245	278	296	307	276	231	234	189	175											
対前年比	-11.9	21.8	3.4	24.1	39.2	-11.7	-2.0	11.6	-25.4	-15.7	-5.3	-34.6	-23.6											
販売金額	252	272	266	274	287	242	321	241	272	222	249	232	186											
対前年比	12.5	24.8	-4.3	25.7	66.9	-15.4	-3.6	-21.5	-22.3	-9.4	-6.7	-15.0	-26.2											



家庭用ミシンの輸出台数、金額(月次) (16/1~12,17/1~)

単位:台、百万円、%

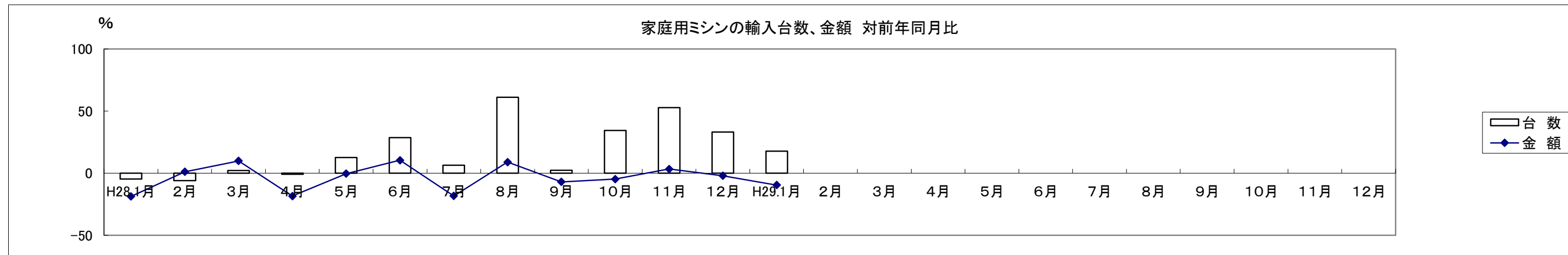
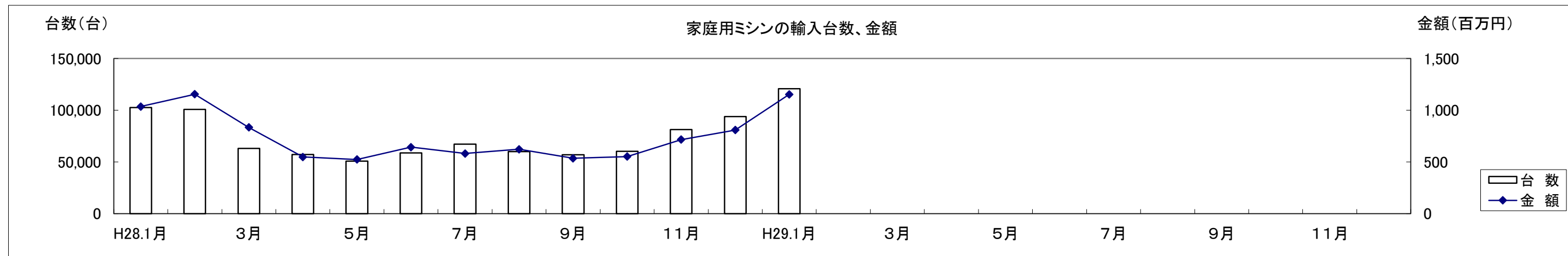
西暦	16.1	16.2	16.3	16.4	16.5	16.6	16.7	16.8	16.9	16.10	16.11	16.12	17.1	17.2	17.3	17.4	17.5	17.6	17.7	17.8	17.9	17.10	17.11	17.12
和暦	H28.1月	2月	3月	4月	5月	6月	7月	8月	9月	10月	11月	12月	H29.1月	2月	3月	4月	5月	6月	7月	8月	9月	10月	11月	12月
台数	20,105	19,207	27,745	22,102	26,707	26,377	12,825	21,015	24,157	24,099	25,136	29,151	20,501											
対前年比	0.8	23.9	23.3	12.1	10.1	24.3	-6.8	29.8	2.0	-26.7	2.0	12.9	2.0											
金額	236	244	244	185	307	230	216	261	300	272	191	318	175											
対前年比	11.1	90.9	-12.5	-6.0	25.7	-12.9	-22.9	-28.2	-13.5	-21.6	-28.0	37.1	-25.6											



家庭用ミシンの輸入台数、金額(月次) (16/1~12,17/1~)

単位:台、百万円、%

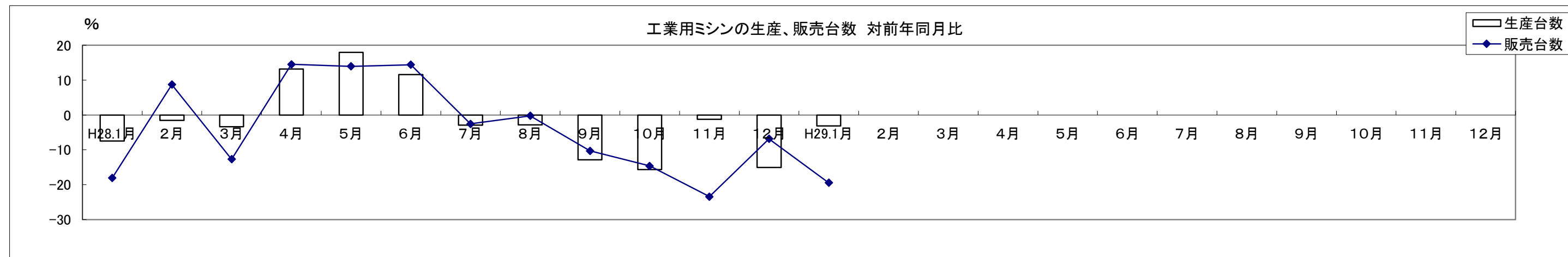
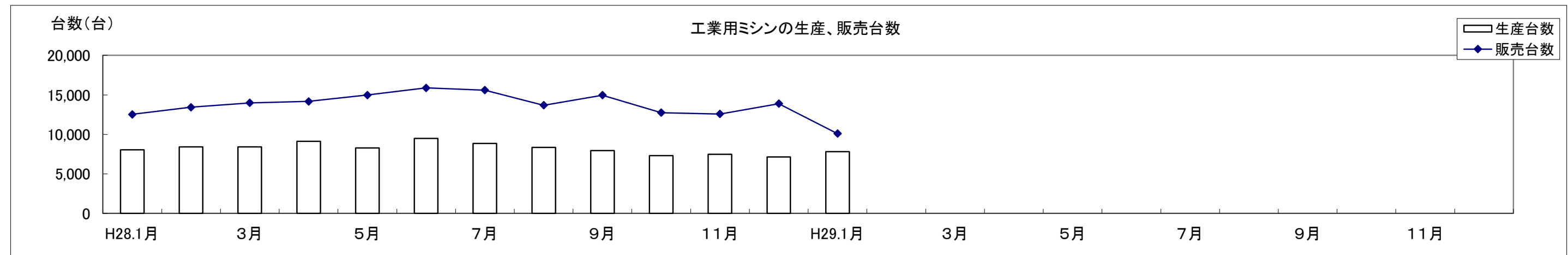
西暦	16.1	16.2	16.3	16.4	16.5	16.6	16.7	16.8	16.9	16.10	16.11	16.12	17.1	17.2	17.3	17.4	17.5	17.6	17.7	17.8	17.9	17.10	17.11	17.12
和暦	H28.1月	2月	3月	4月	5月	6月	7月	8月	9月	10月	11月	12月	H29.1月	2月	3月	4月	5月	6月	7月	8月	9月	10月	11月	12月
台数	102,516	100,712	63,043	57,039	50,795	58,627	67,224	60,044	56,938	60,179	81,308	93,909	120,730											
対前年比	-4.7	-5.9	2.3	-0.9	12.6	28.6	6.4	61.1	2.4	34.4	52.8	33.2	17.8											
金額	1,035	1,154	834	548	524	643	581	622	535	552	716	808	1,152											
対前年比	-18.7	1.2	9.9	-18.4	-0.3	10.4	-18.3	8.9	-6.9	-4.7	3.4	-2.1	-9.5											



工業用ミシンの生産、販売、在庫台数(月次) (16/1~12,17/1~)

単位:台、%

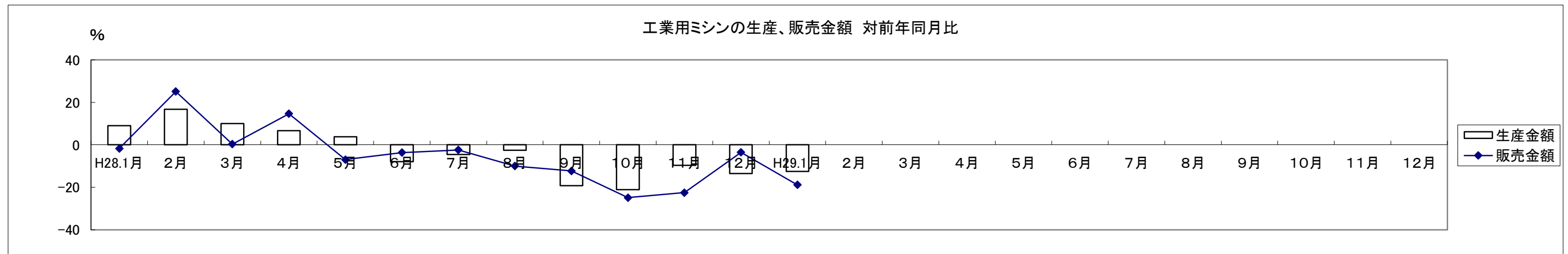
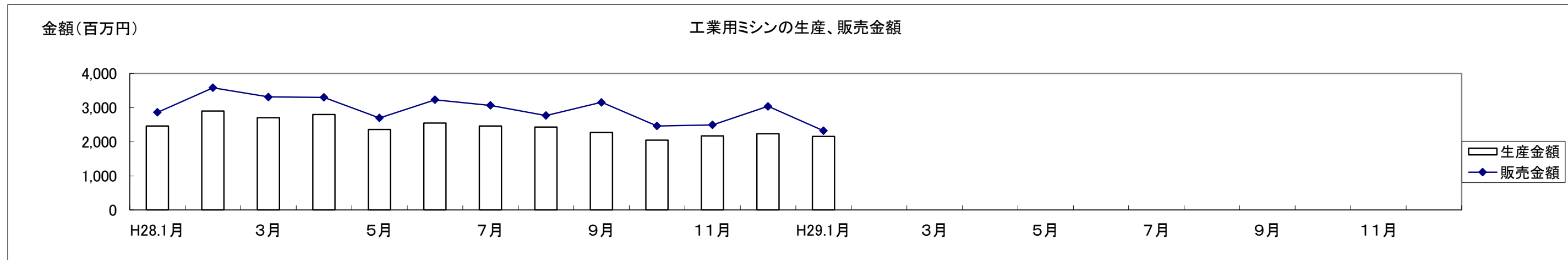
西 暦	16.1	16.2	16.3	16.4	16.5	16.6	16.7	16.8	16.9	16.10	16.11	16.12	17.1	17.2	17.3	17.4	17.5	17.6	17.7	17.8	17.9	17.10	17.11	17.12
和 暦	H28.1月	2月	3月	4月	5月	6月	7月	8月	9月	10月	11月	12月	H29.1月	2月	3月	4月	5月	6月	7月	8月	9月	10月	11月	12月
生産台数	8,058	8,412	8,424	9,116	8,274	9,506	8,861	8,367	7,959	7,313	7,498	7,151	7,803											
対前年比	-7.4	-1.5	-3.4	13.2	17.9	11.6	-2.9	-2.8	-12.8	-15.7	-1.3	-15.1	-3.2											
販売台数	12,538	13,431	13,993	14,180	14,983	15,884	15,604	13,682	14,963	12,743	12,581	13,891	10,100											
対前年比	-18.0	8.7	-12.7	14.5	14.0	14.4	-2.5	-0.2	-10.3	-14.6	-23.4	-6.8	-19.4											
在庫台数	13,741	14,135	14,414	15,285	15,063	14,926	14,818	15,563	15,437	14,829	14,727	13,430	14,702											
対前年比	4.9	3.6	22.2	17.9	21.4	13.5	9.3	5.5	9.5	0.2	14.5	1.6	7.0											



工業用ミシンの生産、販売金額(月次) (16/1~12,17/1~)

単位:百万円、%

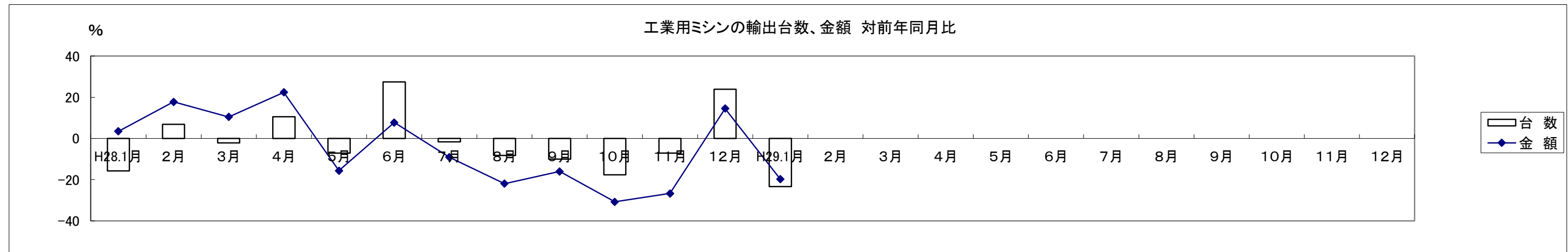
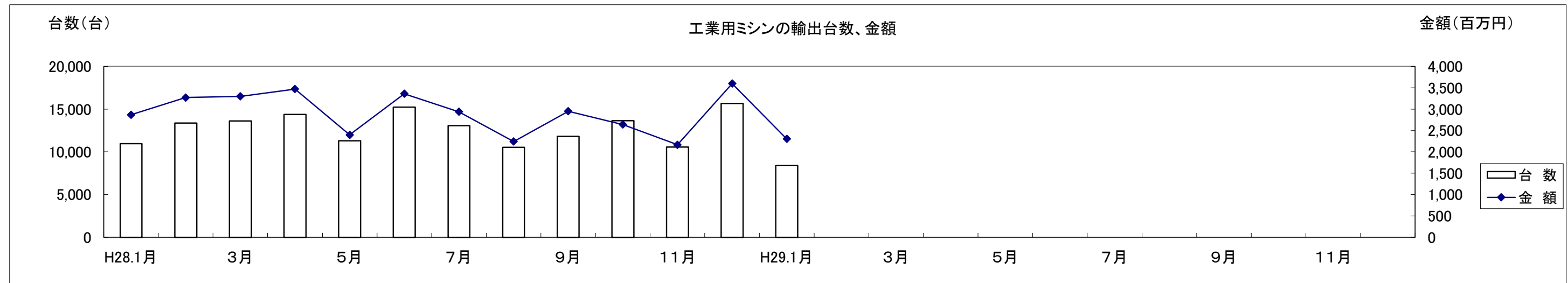
西暦	16.1	16.2	16.3	16.4	16.5	16.6	16.7	16.8	16.9	16.10	16.11	16.12	17.1	17.2	17.3	17.4	17.5	17.6	17.7	17.8	17.9	17.10	17.11	17.12
和暦	H28.1月	2月	3月	4月	5月	6月	7月	8月	9月	10月	11月	12月	H29.1月	2月	3月	4月	5月	6月	7月	8月	9月	10月	11月	12月
生産金額	2,462	2,900	2,702	2,794	2,354	2,547	2,458	2,426	2,270	2,048	2,172	2,236	2,154											
対前年比	9.0	16.7	10.1	6.6	3.8	-7.9	-4.5	-2.6	-19.3	-21.1	-9.6	-13.5	-12.5											
販売金額	2,860	3,579	3,311	3,297	2,696	3,228	3,062	2,766	3,152	2,463	2,491	3,035	2,321											
対前年比	-1.8	25.1	0.4	14.7	-7.0	-3.6	-2.4	-10.0	-12.3	-24.9	-22.5	-3.6	-18.8											



工業用ミシンの輸出台数、金額(月次) (16/1~12,17/1~)

単位:台、百万円、%

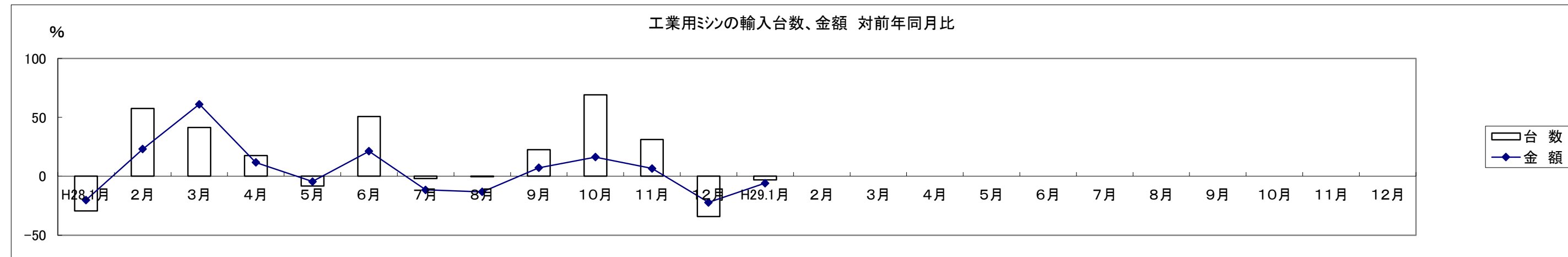
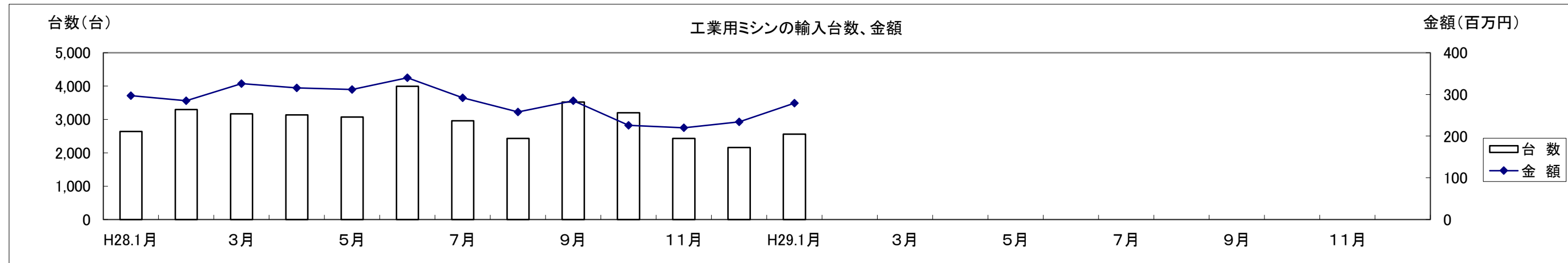
西暦	16.1	16.2	16.3	16.4	16.5	16.6	16.7	16.8	16.9	16.10	16.11	16.12	17.1	17.2	17.3	17.4	17.5	17.6	17.7	17.8	17.9	17.10	17.11	17.12
和暦	H28.1月	2月	3月	4月	5月	6月	7月	8月	9月	10月	11月	12月	H29.1月	2月	3月	4月	5月	6月	7月	8月	9月	10月	11月	12月
台数	10,948	13,360	13,630	14,396	11,286	15,241	13,077	10,547	11,802	13,634	10,559	15,679	8,384											
対前年比	-15.7	6.9	-2.2	10.6	-7.2	27.4	-1.7	-8.3	-10.1	-17.7	-7.1	23.8	-23.4											
金額	2,868	3,271	3,299	3,470	2,398	3,360	2,940	2,242	2,951	2,641	2,167	3,600	2,303											
対前年比	3.4	17.7	10.4	22.4	-15.6	7.7	-9.1	-21.9	-16.0	-30.7	-26.7	14.5	-19.7											



工業用ミシンの輸入台数、金額(月次) (16/1~12,17/1~)

単位: 台、百万円、%

西暦	16.1	16.2	16.3	16.4	16.5	16.6	16.7	16.8	16.9	16.10	16.11	16.12	17.1	17.2	17.3	17.4	17.5	17.6	17.7	17.8	17.9	17.10	17.11	17.12
和暦	H28.1月	2月	3月	4月	5月	6月	7月	8月	9月	10月	11月	12月	H29.1月	2月	3月	4月	5月	6月	7月	8月	9月	10月	11月	12月
台数	2,643	3,298	3,166	3,140	3,071	3,998	2,964	2,433	3,524	3,200	2,435	2,159	2,563											
対前年比	-29.4	57.6	41.5	17.6	-8.4	50.6	-2.0	-0.5	22.7	69.1	31.1	-34.1	-3.0											
金額	297	285	326	316	312	340	292	258	285	226	220	234	279											
対前年比	-20.1	23.1	61.1	11.7	-4.5	21.3	-11.5	-13.2	7.2	16.2	6.6	-22.2	-5.9											



生産・販売・在庫

(単位:台、百万円、%)

項目 機種別	2017年 1月										
	生産				販売				在庫		
	数量	前年同期比	金額	前年同期比	数量	前年同期比	金額	前年同期比	数量	前年同期比	
家庭用	家庭用ミシン計	4,379	106.9	175	76.4	4,487	105.0	186	73.8	1,059	213.9
工業用	一本針直線本縫	464	67.0	49	64.5	505	50.9	52	65.0	594	104.4
	へり縫	986	125.9	124	82.7	3,382	141.1	293	100.0	6,441	88.4
	その他の工業用ミシン	6,353	96.5	1,981	88.6	6,213	67.9	1,976	79.5	7,667	130.3
	工業用ミシン計	7,803	96.8	2,154	87.5	10,100	80.6	2,321	81.2	14,702	107.0
ミシン合計		12,182	100.2	2,329	86.5	14,587	86.8	2,507	80.6	15,761	110.7

1. 出所:経済産業省生産動態統計

2. 在庫は当月末実績を示す。

項目 機種別	2017年 1月~										
	生産				販売				在庫		
	数量	前年同期比	金額	前年同期比	数量	前年同期比	金額	前年同期比	数量	前年同期比	
家庭用	家庭用ミシン計	4,379	106.9	175	76.4	4,487	105.0	186	73.8	1,059	213.9
工業用	一本針直線本縫	464	67.0	49	64.5	505	50.9	52	65.0	594	104.4
	へり縫	986	125.9	124	82.7	3,382	141.1	293	100.0	6,441	88.4
	その他の工業用ミシン	6,353	96.5	1,981	88.6	6,213	67.9	1,976	79.5	7,667	130.3
	工業用ミシン計	7,803	96.8	2,154	87.5	10,100	80.6	2,321	81.2	14,702	107.0
ミシン合計		12,182	100.2	2,329	86.5	14,587	86.8	2,507	80.6	15,761	110.7

2017年1月輸出

(財務省関税局調)

(単位:台、千円、%)

		韓国		中国		台湾		香港		モンゴル		東アジア1月計		対前年同期比		東アジア1~月計		
		数量	金額	数量	金額	数量	金額	数量	金額	数量	金額	数量	金額	数量	金額	数量	金額	
家庭用ミシン	ジグザグ縫(電子速度調整式)											0	0	-	-	0	0	
	ジグザグ縫(その他)											0	0	-	-	0	0	
	その他	5	412									5	412	-	-	5	412	
	小計	5	412	0	0	0	0	0	0	0	0	5	412	-	-	5	412	
	部品 家庭用ミシンのもの				3,736		2,998					0	6,734	-	43.9	0	6,734	
家庭用ミシン合計	5	412	0	3,736	0	2,998	0	0	0	0	5	7,146	-	46.6	5	7,146		
工業用ミシン	自動式 単針直線(織物用)	1	291									1	291	6.7	1.8	1	291	
	自動式 単針直線(その他)											0	0	-	-	0	0	
	自動式 オーバーロック	1	336									1	336	25.0	29.3	1	336	
	自動式 その他	16	16,204	61	113,786			150	215,316			227	345,306	24.2	71.5	227	345,306	
	計	18	16,831	61	113,786	0	0	150	215,316	0	0	229	345,933	23.9	69.1	229	345,933	
	その他 単針直線(織物用)				414				713			3	1,127	7.9	18.9	3	1,127	
	その他 単針直線(その他)			128	25,509							128	25,509	132.0	152.7	128	25,509	
	その他 オーバーロック			6	2,678				20,909			156	23,587	42.3	62.5	156	23,587	
	その他 その他	55	4,835	527	120,561	34	9,470	320	64,672			936	199,538	60.5	63.1	936	199,538	
	計	55	4,835	662	149,162	34	9,470	472	86,294	0	0	1,223	249,761	59.6	66.3	1,223	249,761	
	小計	73	21,666	723	262,948	34	9,470	622	301,610	0	0	1,452	595,694	48.3	67.9	1,452	595,694	
	部品																	
	ボビンケース(個)	100	220	10,090	4,148				13,145	1,801			23,335	6,169	12.8	23.5	23,335	6,169
	カマ(個)	1,495	2,800	45,761	106,203	480	1,174	8,347	20,609			56,083	130,786	70.7	84.3	56,083	130,786	
	その他		565		117,019		25,296		16,050			0	158,930	-	57.9	0	158,930	
小計		3,585		227,370		26,470		38,460		0	0	295,885	-	64.9	0	295,885		
工業用ミシン合計	73	25,251	723	490,318	34	35,940	622	340,070	0	0	1,452	891,579	48.3	66.9	1,452	891,579		
針(千本)			1,025	8,135	333	5,100	13,061	141,136	1	420	14,420	154,791	153.8	145.3	14,420	154,791		
テーブル及びカバー												0	0	-	-	0	0	
総計(ミシン合計)	78	22,078	723	262,948	34	9,470	622	301,610	0	0	1,457	596,106	48.4	67.9	1,457	596,106		
総計	78	25,663	723	502,189	34	44,038	622	481,206	0	420	1,457	1,053,516	48.4	72.4	1,457	1,053,516		

注:平成24年1月から、「テーブル及びカバー」については家庭用部品から分かれ単独の品目になった。

		対前年同期比		ベトナム		タイ		シンガポール		マレーシア		フィリピン		インドネシア		カンボジア	
		数量	金額	数量	金額	数量	金額	数量	金額	数量	金額	数量	金額	数量	金額	数量	金額
家庭用ミシン	ジグザグ縫(電子速度調整式)	-	-	1,391	2,403												
	ジグザグ縫(その他)	-	-	843	1,130												
	その他	-	-	82	402	83	347										
	小計	-	-	2,316	3,935	83	347	0	0	0	0	0	0	0	0	0	0
	部品 家庭用ミシンのもの	-	43.9												418		
家庭用ミシン合計	-	46.6	2,316	3,935	83	347	0	0	0	0	0	0	0	418	0	0	
工業用ミシン	自動式 単針直線(織物用)	6.7	1.8	2	1,192												
	自動式 単針直線(その他)	-	-														
	自動式 オーバーロック	25.0	29.3					4	3,537			13	5,525				
	自動式 その他	24.2	71.5	19	40,015	1	1,437	165	137,109	67	97,025			1	942		
	計	23.9	69.1	21	41,207	1	1,437	169	140,646	67	97,025	13	5,525	1	942	0	0
	その他 単針直線(織物用)	7.9	18.9					232	25,757	33	8,168						
	その他 単針直線(その他)	132.0	152.7					140	28,962								
	その他 オーバーロック	42.3	62.5	54	574			82	12,524								
	その他 その他	60.5	63.1	14	7,302	83	18,346	2,409	503,434	236	64,264			4	2,096	100	63,550
	計	59.6	66.3	68	7,876	83	18,346	2,863	570,677	269	72,432	0	0	4	2,096	100	63,550
	小計	48.3	67.9	89	49,083	84	19,783	3,032	711,323	336	169,457	13	5,525	5	3,038	100	63,550
	部品																
	ボビンケース(個)	12.8	23.5					9,300	1,543			50	247	12,000	1,058		
	カマ(個)	70.7	84.3	31,569	15,146	167	995	2,879	11,987			162	1,098				
	その他	-	57.9		41,262		3,440		52,201		1,702		5,550		781		1,289
小計	-	64.9		56,408		4,435		65,731		1,702		6,895		1,839		1,289	
工業用ミシン合計	48.3	66.9	89	105,491	84	24,218	3,032	777,054	336	171,159	13	12,420	5	4,877	100	64,839	
針(千本)	153.8	145.3	15,679	85,814			3,197	33,104			20	1,256					
テーブル及びカバー	-	-		5,227													
総計(ミシン合計)	48.4	67.9	2,405	53,018	167	20,130	3,032	711,323	336	169,457	13	5,525	5	3,038	100	63,550	
総計	48.4	72.4	2,405	200,467	167	24,565	3,032	810,158	336	171,159	13	13,676	5	5,295	100	64,839	

		ラオス		ミャンマー		インド		パキスタン		スリランカ		バングラデシュ		アフガニスタン		東南アジア1月計	
		数量	金額	数量	金額	数量	金額	数量	金額	数量	金額	数量	金額	数量	金額	数量	金額
家庭用ミシン	ジグザグ縫(電子速度調整式)			456	658								453	2,795	2,300	5,856	
	ジグザグ縫(その他)			1,631	3,215								398	3,079	2,872	7,424	
	その他			388	1,450								532	2,198	1,085	4,397	
	小計	0	0	2,475	5,323	0	0	0	0	0	0	0	0	1,383	8,072	6,257	17,677
	部品 家庭用ミシンのもの								2,174							0	2,592
家庭用ミシン合計	0	0	2,475	5,323	0	2,174	0	0	0	0	0	0	1,383	8,072	6,257	20,269	
工業用ミシン	自動式 単針直線(織物用)					2	3,480						55	483	59	5,155	
	自動式 単針直線(その他)														0	0	
	自動式 オーバーロック			71	243								38	288	126	9,593	
	自動式 その他														253	276,528	
	計	0	0	71	243	2	3,480	0	0	0	0	0	0	93	771	438	291,276
	その他 単針直線(織物用)															265	33,925
	その他 単針直線(その他)					5	5,597									145	34,559
	その他 オーバーロック	2	560			58	8,911									196	22,569
	その他 その他			36	344	292	4,835	9	2,503							3,183	666,674
	計	2	560	36	344	355	19,343	9	2,503	0	0	0	0	0	0	3,789	757,727
	小計	2	560	107	587	357	22,823	9	2,503	0	0	0	0	93	771	4,227	1,049,003
	部品					4,000	268	30,000	2,160			1,500	268			56,850	5,544
	カマ(個)					6,932	7,463				169	957	3,000	5,893		44,878	43,539
その他						7,293		579		6,107		626			0	120,830	
小計		0		0		15,024		2,739		7,064		6,787		0	0	169,913	
工業用ミシン合計	2	560	107	587	357	37,847	9	5,242	0	7,064	0	6,787	93	771	4,227	1,218,916	
針(千本)				275	1,155	4,016	24,134					5,013	47,303			28,200	192,766
テーブル及びカバー							1,097									0	6,324
総計(ミシン合計)	2	560	2,582	5,910	357	22,823	9	2,503	0	0	0	0	1,476	8,843	10,484	1,066,680	
総計	2	560	2,582	7,065	357	65,252	9	5,242	0	7,064	0	54,090	1,476	8,843	10,484	1,438,275	

		対前年同期比		東南アジア1~月計		対前年同期比		イラン		イラク		サウジアラビア		イスラエル		アラブ首長国連邦		
		数量	金額	数量	金額	数量	金額	数量	金額	数量	金額	数量	金額	数量	金額	数量	金額	
家庭用ミシン	ジグザグ縫(電子速度調整式)	128.4	110.2	2,300	5,856	128.4	110.2	1,760	2,173							2,227	14,156	
	ジグザグ縫(その他)	538.8	439.0	2,872	7,424	538.8	439.0	1,287	8,023							1,371	9,263	
	その他	28.1	25.6	1,085	4,397	28.1	25.6	1,399	5,952	89	746			82	3,262	4,137	18,090	
	小計	101.3	73.1	6,257	17,677	101.3	73.1	4,446	16,148	89	746	0	0	82	3,262	7,735	41,509	
	部品 家庭用ミシンのもの	-	361.5	0	2,592	-	361.5											
家庭用ミシン合計	101.3	81.4	6,257	20,269	101.3	81.4	4,446	16,148	89	746	0	0	82	3,262	7,735	41,509		
工業用ミシン	自動式 単針直線(織物用)	1,180.0	177.7	59	5,155	1,180.0	177.7									40	241	
	自動式 単針直線(その他)	-	-	0	0	-	-											
	自動式 オーバーロック	148.2	559.7	126	9,593	148.2	559.7									94	320	
	自動式 その他	45.8	53.9	253	276,528	45.8	53.9	47	320									
	計	68.2	56.3	438	291,276	68.2	56.3	47	320	0	0	0	0	0	0	134	561	
	その他 単針直線(織物用)	34.6	92.8	265	33,925	34.6	92.8									47	289	
	その他 単針直線(その他)	168.6	213.8	145	34,559	168.6	213.8											
	その他 オーバーロック	46.0	343.3	196	22,569	46.0	343.3											
	その他 その他	94.2	101.6	3,183	666,674	94.2	101.6	127	892					8	925	20	4,044	
	計	81.3	105.9	3,789	757,727	81.3	105.9	127	892	0	0	0	0	8	925	67	4,333	
	小計	79.8	85.1	4,227	1,049,003	79.8	85.1	174	1,212	0	0	0	0	8	925	201	4,894	
	部品							5,300	482								7,500	729
	カマ(個)	62.4	71.6	44,878	43,539	62.4	71.6	544	829			118	296					
その他	-	102.8	0	120,830	-	102.8		853				540					1,817	
小計	-	91.4	0	169,913	-	91.4		2,164		0		836		0			2,546	
工業用ミシン合計	79.8	85.9	4,227	1,218,916	79.8	85.9	174	3,376	0	0	0	836	8	925	201	7,440		
針(千本)	105.7	110.4	28,200	192,766	105.7	110.4	937	6,031										
テーブル及びカバー	-	2,441.7	0	6,324	-	2,441.7												
総計(ミシン合計)	91.3	84.9	10,484	1,066,680	91.3	84.9	4,620	17,360	89	746	0	0	90	4,187	7,936	46,403		
総計	91.3	88.9	10,484	1,438,275	91.3	88.9	4,620	25,555	89	746	0	836	90	4,187	7,936	48,949		

		中近東1月計		対前年同期比		中近東1～月計		対前年同期比		ノルウェー		イギリス		オランダ		ベルギー		
		数量	金額	数量	金額	数量	金額	数量	金額	数量	金額	数量	金額	数量	金額	数量	金額	
家庭用ミシン	ジグザグ縫(電子速度調整式)	3,987	16,329	147.4	141.3	3,987	16,329	147.4	141.3									
	ジグザグ縫(その他)	2,658	17,286	69.0	63.9	2,658	17,286	69.0	63.9									
	その他	5,707	28,050	105.2	112.1	5,707	28,050	105.2	112.1	52	2,040							
	小計	12,352	61,665	103.1	96.9	12,352	61,665	103.1	96.9	52	2,040	0	0	0	0	0	0	
	部品 家庭用ミシンのもの	0	0	-	-	0	0	-	-									
	家庭用ミシン合計	12,352	61,665	103.1	96.9	12,352	61,665	103.1	96.9	52	2,040	0	0	0	0	0	0	
工業用ミシン	自動式 単針直線(織物用)	40	241	-	-	40	241	-	-									
	自動式 単針直線(その他)	0	0	-	-	0	0	-	-									
	自動式 オーバーロック	94	320	470.0	38.7	94	320	470.0	38.7									
	自動式 その他	47	320	111.9	64.0	47	320	111.9	64.0									
	計	181	881	291.9	66.4	181	881	291.9	66.4	0	0	0	0	0	0	0	0	
	その他 単針直線(織物用)	47	289	-	-	47	289	-	-			4	1,127					
	その他 単針直線(その他)	0	0	-	-	0	0	-	-									
	その他 オーバーロック	0	0	-	-	0	0	-	-									
	その他 その他	155	5,861	1,550.0	279.8	155	5,861	1,550.0	279.8									
	計	202	6,150	280.6	207.3	202	6,150	280.6	207.3	0	0	4	1,127	0	0	0	0	
	小計	383	7,031	285.8	163.8	383	7,031	285.8	163.8	0	0	4	1,127	0	0	0	0	
	部品	ボビンケース(個)	12,800	1,211	-	-	12,800	1,211	-	-			415	215				
		カマ(個)	662	1,125	145.8	69.0	662	1,125	145.8	69.0								
		その他	0	3,210	-	124.2	0	3,210	-	124.2				2,149		302		1,238
		小計	0	5,546	-	131.6	0	5,546	-	131.6			0	2,364		302		1,238
	工業用ミシン合計	383	12,577	285.8	147.8	383	12,577	285.8	147.8	0	0	4	3,491	0	302	0	1,238	
	針(千本)	937	6,031	104.9	119.2	937	6,031	104.9	119.2									
	テーブル及びカバー	0	0	-	-	0	0	-	-									
	総計(ミシン合計)	12,735	68,696	105.1	101.2	12,735	68,696	105.1	101.2	52	2,040	4	1,127	0	0	0	0	
	総計	12,735	80,273	105.1	104.0	12,735	80,273	105.1	104.0	52	2,040	4	3,491	0	302	0	1,238	

		フランス		ドイツ		スイス		スペイン		イタリア		ポーランド		ロシア		ルーマニア		
		数量	金額	数量	金額	数量	金額	数量	金額	数量	金額	数量	金額	数量	金額	数量	金額	
家庭用ミシン	ジグザグ縫(電子速度調整式)																	
	ジグザグ縫(その他)																	
	その他			935	43,526													
	小計	0	0	935	43,526	0	0	0	0	0	0	0	0	0	0	0	0	
	部品 家庭用ミシンのもの				1,325													
	家庭用ミシン合計	0	0	935	44,851	0	0	0	0	0	0	0	0	0	0	0	0	
工業用ミシン	自動式 単針直線(織物用)																	
	自動式 単針直線(その他)																	
	自動式 オーバーロック																	
	自動式 その他	43	44,239	5	8,973					1	6,057	17	47,714					
	計	43	44,239	5	8,973	0	0	0	0	1	6,057	17	47,714	0	0	0	0	
	その他 単針直線(織物用)											90	13,715					
	その他 単針直線(その他)								1	445		35	3,323					
	その他 オーバーロック			264	32,570													
	その他 その他			72	19,826					108	24,084	94	24,782	9	4,960			
	計	0	0	336	52,396	0	0	1	445	108	24,084	219	41,820	9	4,960	0	0	
	小計	43	44,239	341	61,369	0	0	1	445	109	30,141	236	89,534	9	4,960	0	0	
	部品	ボビンケース(個)	400	1,052	132	318					6,325	3,450						
		カマ(個)			469	2,238							561	1,206			89	236
		その他		7,474		14,376		598		211		856		3,779		613		2,432
		小計		8,526		16,932		598		211		4,306		4,985		613		2,668
	工業用ミシン合計	43	52,765	341	78,301	0	598	1	656	109	34,447	236	94,519	9	5,573	0	2,668	
	針(千本)			1,051	8,049					6	721							
	テーブル及びカバー																	
	総計(ミシン合計)	43	44,239	1,276	104,895	0	0	1	445	109	30,141	236	89,534	9	4,960	0	0	
	総計	43	52,765	1,276	131,201	0	598	1	656	109	35,168	236	94,519	9	5,573	0	2,668	

		トルコ		エストニア		リトアニア		ベラルーシ		カザフスタン		ヨーロッパ1月計		対前年同期比		ヨーロッパ1~月計		
		数量	金額	数量	金額	数量	金額	数量	金額	数量	金額	数量	金額	数量	金額	数量	金額	
家庭用ミシン	ジグザグ縫(電子速度調整式)											0	0	-	-	0	0	
	ジグザグ縫(その他)											0	0	-	-	0	0	
	その他											987	45,566	-	-	987	45,566	
	小計	0	0	0	0	0	0	0	0	0	0	987	45,566	-	-	987	45,566	
	部品 家庭用ミシンのもの											0	1,325	-	123.3	0	1,325	
家庭用ミシン合計	0	0	0	0	0	0	0	0	0	0	987	46,891	-	4,362.0	987	46,891		
工業用ミシン	自動式 単針直線(織物用)											0	0	-	-	0	0	
	自動式 単針直線(その他)											0	0	-	-	0	0	
	自動式 オーバーロック											0	0	-	-	0	0	
	自動式 その他	50	15,598									116	122,581	59.5	62.3	116	122,581	
	計	50	15,598	0	0	0	0	0	0	0	0	116	122,581	26.1	57.8	116	122,581	
	その他 単針直線(織物用)											94	14,842	52.2	55.2	94	14,842	
	その他 単針直線(その他)											36	3,768	200.0	117.9	36	3,768	
	その他 オーバーロック	105	15,568			6	1,151					375	49,289	559.7	500.9	375	49,289	
	その他 その他	179	28,685			4	664					466	103,001	115.3	114.6	466	103,001	
	計	284	44,253	0	0	10	1,815	0	0	0	0	971	170,900	145.1	131.7	971	170,900	
	小計	334	59,851	0	0	10	1,815	0	0	0	0	1,087	293,481	97.6	85.8	1,087	293,481	
	部品																	
	ボビンケース(個)	1,845	892									9,117	5,927	65.1	68.1	9,117	5,927	
カマ(個)	2,003	3,415						25	286		3,147	7,381	46.4	39.7	3,147	7,381		
その他		6,697		405							0	41,130	-	95.1	0	41,130		
小計		11,004		405		0		286	0	0	0	54,438	-	77.2	0	54,438		
工業用ミシン合計	334	70,855	0	405	10	1,815	0	286	0	0	1,087	347,919	97.6	84.3	1,087	347,919		
針(千本)		1,479	8,850							25	329	2,561	17,949	278.4	259.1	2,561	17,949	
テーブル及びカバー												0	0	-	-	0	0	
総計(ミシン合計)		334	59,851	0	0	10	1,815	0	0	0	0	2,074	339,047	186.2	99.1	2,074	339,047	
総計		334	79,705	0	405	10	1,815	0	286	0	329	2,074	412,759	186.2	98.2	2,074	412,759	

		対前年同期比		カナダ		アメリカ合衆国		北米1月計		対前年同期比		北米1~月計		対前年同期比		メキシコ	
		数量	金額	数量	金額	数量	金額	数量	金額	数量	金額	数量	金額	数量	金額	数量	金額
家庭用ミシン	ジグザグ縫(電子速度調整式)	-	-					0	0	-	-	0	0	-	-		
	ジグザグ縫(その他)	-	-					0	0	-	-	0	0	-	-		
	その他	-	-			900	50,087	900	50,087	70.1	58.7	900	50,087	70.1	58.7		
	小計	-	-	0	0	900	50,087	900	50,087	58.0	34.2	900	50,087	58.0	34.2	0	0
	部品 家庭用ミシンのもの	-	123.3				861	0	861	-	18.2	0	861	-	18.2		
家庭用ミシン合計	-	4,362.0	0	0	900	50,948	900	50,948	58.0	33.7	900	50,948	58.0	33.7	0	0	
工業用ミシン	自動式 単針直線(織物用)	-	-					0	0	-	-	0	0	-	-		
	自動式 単針直線(その他)	-	-					0	0	-	-	0	0	-	-		
	自動式 オーバーロック	-	-	185	8,913			185	8,913	137.0	143.4	185	8,913	137.0	143.4		
	自動式 その他	59.5	62.3			81	177,624	81	177,624	119.1	156.4	81	177,624	119.1	156.4		
	計	26.1	57.8	185	8,913	81	177,624	266	186,537	129.1	151.0	266	186,537	129.1	151.0	0	0
	その他 単針直線(織物用)	52.2	55.2			25	2,806	25	2,806	18.5	13.9	25	2,806	18.5	13.9		
	その他 単針直線(その他)	200.0	117.9			42	16,758	42	16,758	17.8	33.0	42	16,758	17.8	33.0		
	その他 オーバーロック	559.7	500.9			165	29,424	165	29,424	62.0	56.0	165	29,424	62.0	56.0		
	その他 その他	115.3	114.6			321	79,990	321	79,990	60.8	53.3	321	79,990	60.8	53.3	77	5,208
	計	145.1	131.7	0	0	553	128,978	553	128,978	47.5	47.1	553	128,978	47.5	47.1	77	5,208
	小計	97.6	85.8	185	8,913	634	306,602	819	315,515	59.7	79.4	819	315,515	59.7	79.4	77	5,208
	部品																
	ボビンケース(個)	65.1	68.1			11,287	10,544	11,287	10,544	84.0	131.6	11,287	10,544	84.0	131.6		
カマ(個)	46.4	39.7			6,985	35,821	6,985	35,821	170.5	176.1	6,985	35,821	170.5	176.1	65	264	
その他	-	95.1		292		98,960	0	99,252	-	83.9	0	99,252	-	83.9		6,206	
小計	-	77.2		292		145,325	0	145,617	-	99.3	0	145,617	-	99.3		6,470	
工業用ミシン合計	97.6	84.3	185	9,205	634	451,927	819	461,132	59.7	84.8	819	461,132	59.7	84.8	77	11,678	
針(千本)		278.4	259.1			135	2,424	135	2,424	121.6	110.2	135	2,424	121.6	110.2		
テーブル及びカバー		-	-				2,178	0	2,178	-	189.9	0	2,178	-	189.9		
総計(ミシン合計)		186.2	99.1	185	8,913	1,534	356,689	1,719	365,602	58.8	67.2	1,719	365,602	58.8	67.2	77	5,208
総計		186.2	98.2	185	9,205	1,534	507,477	1,719	516,682	58.8	74.0	1,719	516,682	58.8	74.0	77	11,678

		ホンジュラス		エルサルバドル		英領アンギラ		中米1月計		対前年同期比		中米1～月計		対前年同期比		コロンビア	
		数量	金額	数量	金額	数量	金額	数量	金額	数量	金額	数量	金額	数量	金額	数量	金額
家庭用ミシン	ジグザグ縫(電子速度調整式)							0	0	-	-	0	0	-	-		
	ジグザグ縫(その他)							0	0	-	-	0	0	-	-		
	その他							0	0	-	-	0	0	-	-		
	小計	0	0	0	0	0	0	0	0	-	-	0	0	-	-	0	0
	部品	家庭用ミシンのもの						0	0	-	-	0	0	-	-		
	家庭用ミシン合計	0	0	0	0	0	0	0	0	-	-	0	0	-	-	0	0
工業用ミシン	自動式 単針直線(織物用)							0	0	-	-	0	0	-	-		
	自動式 単針直線(その他)							0	0	-	-	0	0	-	-		
	自動式 オーバーロック							0	0	-	-	0	0	-	-		
	自動式 その他							0	0	-	-	0	0	-	-		
	計	0	0	0	0	0	0	0	0	-	-	0	0	-	-	0	0
	その他 単針直線(織物用)							0	0	-	-	0	0	-	-		
	その他 単針直線(その他)							0	0	-	-	0	0	-	-		
	その他 オーバーロック							0	0	-	-	0	0	-	-		
	その他 その他					4	1,200	81	6,408	-	-	81	6,408	-	-		
	計	0	0	0	0	4	1,200	81	6,408	-	-	81	6,408	-	-	0	0
	小計	0	0	0	0	4	1,200	81	6,408	8,100.0	70.1	81	6,408	8,100.0	70.1	0	0
	部品	ボビンケース(個)						0	0	-	-	0	0	-	-	3,462	471
		カマ(個)		33	208			98	472	6.3	7.5	98	472	6.3	7.5	260	849
		その他			10,126		3,656		0	19,988	-	120.7		0	19,988	-	120.7
	小計			10,126		3,864		0	20,460	-	85.6		0	20,460	-	85.6	1,944
工業用ミシン合計	0	10,126	0	3,864	4	1,200	81	26,868	8,100.0	81.3	81	26,868	8,100.0	81.3	0	1,944	
針(千本)								0	0	-	-	0	0	-	-		
テーブル及びカバー								0	0	-	-	0	0	-	-		
総計(ミシン合計)	0	0	0	0	4	1,200	81	6,408	8,100.0	70.1	81	6,408	8,100.0	70.1	0	0	
総計	0	10,126	0	3,864	4	1,200	81	26,868	8,100.0	81.3	81	26,868	8,100.0	81.3	0	1,944	

		エクアドル		ペルー		チリ		ブラジル		ウルグアイ		アルゼンチン		南米1月計		対前年同期比		
		数量	金額	数量	金額	数量	金額	数量	金額	数量	金額	数量	金額	数量	金額	数量	金額	
家庭用ミシン	ジグザグ縫(電子速度調整式)													0	0	-	-	
	ジグザグ縫(その他)													0	0	-	-	
	その他													0	0	-	-	
	小計	0	0	0	0	0	0	0	0	0	0	0	0	0	0	-	-	
	部品	家庭用ミシンのもの													249	249	-	70.1
	家庭用ミシン合計	0	0	0	0	0	0	0	0	0	0	0	0	249	249	-	70.1	
工業用ミシン	自動式 単針直線(織物用)													0	0	-	-	
	自動式 単針直線(その他)													0	0	-	-	
	自動式 オーバーロック													0	0	-	-	
	自動式 その他													0	0	-	-	
	計	0	0	0	0	0	0	0	0	0	0	0	0	0	0	-	-	
	その他 単針直線(織物用)													0	0	-	-	
	その他 単針直線(その他)	1	307											1	307	-	-	
	その他 オーバーロック													0	0	-	-	
	その他 その他			300	25,575									300	25,575	-	-	
	計	1	307	300	25,575	0	0	0	0	0	0	0	0	301	25,882	-	-	
	小計	1	307	300	25,575	0	0	0	0	0	0	0	0	301	25,882	-	-	
	部品	ボビンケース(個)						284	360					3,746	831	-	-	
		カマ(個)			582	1,556		2,212	2,919	45	633	723	2,289	3,822	8,246	9,555.0	3,800.0	
		その他				280	347		3,165		802		0	5,218		234.7		
	小計			0	1,836	347	6,444	1,435	2,289	0	14,295	0	40,177	1,646.6				
工業用ミシン合計	1	307	300	27,411	0	347	0	6,444	0	1,435	0	2,289	301	40,177	-	1,646.6		
針(千本)													0	0	-	-		
テーブル及びカバー													0	0	-	-		
総計(ミシン合計)	1	307	300	25,575	0	0	0	0	0	0	0	0	301	25,882	-	-		
総計	1	307	300	27,411	0	347	0	6,444	0	1,435	0	2,538	301	40,426	-	970.6		

		南米1～月計		対前年同期比		モロッコ		チュニジア		エジプト		ケニヤ		南アフリカ		レント		
		数量	金額	数量	金額	数量	金額	数量	金額	数量	金額	数量	金額	数量	金額	数量	金額	
家庭用ミシン	ジグザグ縫(電子速度調整式)	0	0	-	-													
	ジグザグ縫(その他)	0	0	-	-													
	その他	0	0	-	-													
	小計	0	0	-	-	0	0	0	0	0	0	0	0	0	0	0	0	
	部品	家庭用ミシンのもの	0	249	-	70.1												
	家庭用ミシン合計		0	249	-	70.1	0	0	0	0	0	0	0	0	0	0	0	
工業用ミシン	自動式	単針直線(織物用)	0	0	-	-												
	自動式	単針直線(その他)	0	0	-	-												
	自動式	オーバーロック	0	0	-	-												
	自動式	その他	0	0	-	-											3	5,182
	計		0	0	-	-	0	0	0	0	0	0	0	0	0	0	3	5,182
	その他	単針直線(織物用)	0	0	-	-												
	その他	単針直線(その他)	1	307	-	-												
	その他	オーバーロック	0	0	-	-												
	その他	その他	300	25,575	-	-							1	381	4	951		
	計		301	25,882	-	-	0	0	0	0	0	0	1	381	4	951	0	0
	小計		301	25,882	-	-	0	0	0	0	0	0	1	381	4	951	3	5,182
	部品	ボビンケース(個)	3,746	831	-	-												
		カマ(個)	3,822	8,246	9,555.0	3,800.0	288	688			567	998						
		その他	0	5,218	-	234.7		809		702								
小計		0	14,295	-	585.9		1,497		702		998		0		0		0	
工業用ミシン合計		301	40,177	-	1,646.6	0	1,497	0	702	0	998	1	381	4	951	3	5,182	
針(千本)		0	0	-	-													
テーブル及びカバー		0	0	-	-													
総計(ミシン合計)		301	25,882	-	-	0	0	0	0	0	0	1	381	4	951	3	5,182	
総計		301	40,426	-	970.6	0	1,497	0	702	0	998	1	381	4	951	3	5,182	

		アフリカ1月計		対前年同期比		アフリカ1～月計		対前年同期比		オーストラリア		ニュージーランド		大洋州1月計		対前年同期比		
		数量	金額	数量	金額	数量	金額	数量	金額	数量	金額	数量	金額	数量	金額	数量	金額	
家庭用ミシン	ジグザグ縫(電子速度調整式)	0	0	-	-	0	0	-	-					0	0	-	-	
	ジグザグ縫(その他)	0	0	-	-	0	0	-	-					0	0	-	-	
	その他	0	0	-	-	0	0	-	-					0	0	-	-	
	小計		0	0	-	-	0	0	-	-	0	0	0	0	0	0	-	-
	部品	家庭用ミシンのもの	0	0	-	-	0	0	-	-					0	0	-	-
	家庭用ミシン合計		0	0	-	-	0	0	-	-	0	0	0	0	0	0	-	-
工業用ミシン	自動式	単針直線(織物用)	0	0	-	-	0	0	-	-					0	0	-	-
	自動式	単針直線(その他)	0	0	-	-	0	0	-	-					0	0	-	-
	自動式	オーバーロック	0	0	-	-	0	0	-	-					0	0	-	-
	自動式	その他	3	5,182	-	-	3	5,182	-	-					0	0	-	-
	計		3	5,182	-	-	3	5,182	-	-	0	0	0	0	0	0	-	-
	その他	単針直線(織物用)	0	0	-	-	0	0	-	-					0	0	-	-
	その他	単針直線(その他)	0	0	-	-	0	0	-	-			1	340	1	340	-	-
	その他	オーバーロック	0	0	-	-	0	0	-	-	25	2,969			25	2,969	-	-
	その他	その他	5	1,332	25.0	27.4	5	1,332	25.0	27.4					0	0	-	-
	計		5	1,332	25.0	27.4	5	1,332	25.0	27.4	25	2,969	1	340	26	3,309	-	-
	小計		8	6,514	40.0	134.0	8	6,514	40.0	134.0	25	2,969	1	340	26	3,309	-	-
	部品	ボビンケース(個)	0	0	-	-	0	0	-	-					0	0	-	-
		カマ(個)	855	1,686	-	-	855	1,686	-	-					0	0	-	-
		その他	0	1,511	-	43.3	0	1,511	-	43.3					0	0	-	-
小計		0	3,197	-	91.5	0	3,197	-	91.5		0	0	0	0	0	-	-	
工業用ミシン合計		8	9,711	40.0	116.2	8	9,711	40.0	116.2	25	2,969	1	340	26	3,309	-	-	
針(千本)		0	0	-	-	0	0	-	-					0	0	-	-	
テーブル及びカバー		0	0	-	-	0	0	-	-					0	0	-	-	
総計(ミシン合計)		8	6,514	1.9	106.9	8	6,514	1.9	106.9	25	2,969	1	340	26	3,309	-	-	
総計		8	9,711	1.9	101.3	8	9,711	1.9	101.3	25	2,969	1	340	26	3,309	-	493.9	

		大洋州1～月計		対前年同期比		総計1月計		対前年同期比		総計1～月計		対前年同期比		数量	金額	数量	金額	
		数量	金額	数量	金額	数量	金額	数量	金額	数量	金額	数量	金額					
家庭用ミシン	ジグザグ縫(電子速度調整式)	0	0	-	-	6,287	22,185	131.9	28.4	6,287	22,185	131.9	28.4					
	ジグザグ縫(その他)	0	0	-	-	5,530	24,710	115.7	82.5	5,530	24,710	115.7	82.5					
	その他	0	0	-	-	8,684	128,512	82.2	100.8	8,684	128,512	82.2	100.8					
	小計	0	0	-	-	20,501	175,407	102.0	74.4	20,501	175,407	102.0	74.4					
	部品	家庭用ミシンのもの	0	0	-	-	0	11,761	-	53.0	0	11,761	-	53.0				
	家庭用ミシン合計		0	0	-	-	20,501	187,168	102.0	72.6	20,501	187,168	102.0	72.6				
工業用ミシン	自動式	単針直線(織物用)	0	0	-	-	100	5,687	434.8	24.5	100	5,687	434.8	24.5				
	自動式	単針直線(その他)	0	0	-	-	0	0	-	-	0	0	-	-				
	自動式	オーバーロック	0	0	-	-	406	19,162	82.2	75.7	406	19,162	82.2	75.7				
	自動式	その他	0	0	-	-	727	927,541	40.5	70.5	727	927,541	40.5	70.5				
	計		0	0	-	-	1,233	952,390	53.3	69.8	1,233	952,390	53.3	69.8				
	その他	単針直線(織物用)	0	0	-	-	434	52,989	38.8	59.2	434	52,989	38.8	59.2				
	その他	単針直線(その他)	1	340	-	-	353	81,241	80.8	93.5	353	81,241	80.8	93.5				
	その他	オーバーロック	25	2,969	-	-	917	127,838	77.1	118.8	917	127,838	77.1	118.8				
	その他	その他	0	0	-	-	5,447	1,088,379	92.5	89.3	5,447	1,088,379	92.5	89.3				
	計		26	3,309	-	-	7,151	1,350,447	82.8	89.8	7,151	1,350,447	82.8	89.8				
	小計		26	3,309	-	-	8,384	2,302,837	76.6	80.3	8,384	2,302,837	76.6	80.3				
	部品	ボビンケース(個)	0	0	-	-	117,135	30,226	46.8	58.6	117,135	30,226	46.8	58.6				
		カマ(個)	0	0	-	-	116,530	229,056	71.0	87.1	116,530	229,056	71.0	87.1				
		その他	0	0	-	-	0	450,069	-	77.8	0	450,069	-	77.8				
		小計	0	0	-	-	0	709,351	-	79.4	0	709,351	-	79.4				
工業用ミシン合計		26	3,309	-	-	8,384	3,012,188	76.6	80.1	8,384	3,012,188	76.6	80.1					
針(千本)		0	0	-	-	46,253	373,961	121.5	125.8	46,253	373,961	121.5	125.8					
テーブル及びカバー		0	0	-	-	0	8,502	-	351.9	0	8,502	-	351.9					
	総計(ミシン合計)	26	3,309	-	-	28,885	2,478,244	93.0	79.9	28,885	2,478,244	93.0	79.9					
	総計	26	3,309	-	493.9	28,885	3,581,819	93.0	82.9	28,885	3,581,819	93.0	82.9					

		数量	金額	数量	金額	数量	金額	数量	金額	数量	金額	数量	金額	数量	金額	数量	金額	
家庭用ミシン	ジグザグ縫(電子速度調整式)																	
	ジグザグ縫(その他)																	
	その他																	
	小計																	
	部品	家庭用ミシンのもの																
	家庭用ミシン合計																	
工業用ミシン	自動式	単針直線(織物用)																
	自動式	単針直線(その他)																
	自動式	オーバーロック																
	自動式	その他																
	計																	
	その他	単針直線(織物用)																
	その他	単針直線(その他)																
	その他	オーバーロック																
	その他	その他																
	計																	
	小計																	
	部品	ボビンケース(個)																
		カマ(個)																
		その他																
		小計																
工業用ミシン合計																		
針(千本)																		
テーブル及びカバー																		
	総計(ミシン合計)																	
	総計																	

2017年 1 月 輸 入

(財務省関税局調)

(単位:台、千円、%)

		韓国		中国		台湾		香港		ベトナム	
		数量	金額	数量	金額	数量	金額	数量	金額	数量	金額
家庭用	完成品(頭部含む)			63,300	551,081	17,959	271,331			25,639	266,474
ミシン	部 品				4,002		60,183				
	家 庭 用 合 計	0	0	63,300	555,083	17,959	331,514	0	0	25,639	266,474
工業用	自動式:単針直線			302	31,115	293	9,955				
	自動式:オーバーロック			10	1,025						
	自動式:その他			70	11,609	251	42,687			5	1,749
	自動式計	0	0	382	43,749	544	52,642	0	0	5	1,749
	その他:単針直線			179	13,499					27	1,972
	その他:オーバーロック			460	27,074						
	その他:その他			922	89,386	13	1,002				
	その他計	0	0	1,561	129,959	13	1,002	0	0	27	1,972
	小 計	0	0	1,943	173,708	557	53,644	0	0	32	3,721
	部 品				375		452,365				82,856
	工 業 用 合 計	0	375	1,943	626,073	557	136,500	0	353	32	167,012
	針(千本)				783		1,482				58,134
	テーブル及びカバー						4,785				1,435
	総 計(ミシン合計)	0	0	65,243	724,789	18,516	324,975	0	0	25,671	270,195
	総 計	0	375	65,243	1,187,423	18,516	469,449	0	353	25,671	638,323

		タイ		シンガポール		インド		オランダ		ドイツ	
		数量	金額	数量	金額	数量	金額	数量	金額	数量	金額
家庭用	完成品(頭部含む)	13,644	62,291			186	638				
ミシン	部 品		1,468								
	家 庭 用 合 計	13,644	63,759	0	0	186	638	0	0	0	0
工業用	自動式:単針直線									2	3,695
	自動式:オーバーロック										
	自動式:その他							2	8,425	2	6,343
	自動式計	0	0	0	0	0	0	2	8,425	4	10,038
	その他:単針直線										
	その他:オーバーロック										
	その他:その他									10	7,829
	その他計	0	0	0	0	0	0	0	0	10	7,829
	小 計	0	0	0	0	0	0	2	8,425	14	17,867
	部 品		1,809								471
	工 業 用 合 計	0	1,809	0	0	0	0	2	8,425	14	18,338
	針(千本)				230		3,917				
	テーブル及びカバー										1,059
	総 計(ミシン合計)	13,644	62,291	0	0	186	638	2	8,425	14	17,867
	総 計	13,644	65,568	0	3,917	186	638	2	8,425	14	19,397

		スイス		イタリア		チェコ		アメリカ合衆国		総計1月計	
		数量	金額	数量	金額	数量	金額	数量	金額	数量	金額
家庭用	完成品(頭部含む)	2	634							120,730	1,152,449
ミシン	部品									0	65,653
	家庭用合計	2	634	0	0	0	0	0	0	120,730	1,218,102
工業用	自動式:単針直線			1	1,233			2	2,737	600	48,735
	自動式:オーバーロック			1	8,204					11	9,229
	自動式:その他			3	3,081	1	2,131	3	3,502	337	79,527
	自動式計	0	0	5	12,518	1	2,131	5	6,239	948	137,491
	その他:単針直線									206	15,471
	その他:オーバーロック									460	27,074
	その他:その他							4	813	949	99,030
	その他計	0	0	0	0	0	0	4	813	1,615	141,575
	小計	0	0	5	12,518	1	2,131	9	7,052	2,563	279,066
	部品								1,524	0	703,044
	工業用合計	0	0	5	12,518	1	2,131	9	8,576	2,563	982,110
	針(千本)									59,147	210,236
	テーブル及びカバー									0	7,279
	総計(ミシン合計)	2	634	5	12,518	1	2,131	9	7,052	123,293	1,431,515
	総計	2	634	5	12,518	1	2,131	9	8,576	123,293	2,417,727

		対前年同期比		累計1~月計		対前年同期比		数量	金額	数量	金額
		数量	金額	数量	金額	数量	金額				
家庭用	完成品(頭部含む)	117.8	111.3	120,730	1,152,449	117.8	111.3				
ミシン	部品	-	68.4	0	65,653	-	68.4				
	家庭用合計	117.8	107.7	120,730	1,218,102	117.8	107.7				
工業用	自動式:単針直線	191.7	248.1	600	48,735	191.7	248.1				
	自動式:オーバーロック	1100.0	17.8	11	9,229	1100.0	17.8				
	自動式:その他	211.9	206.0	337	79,527	211.9	206.0				
	自動式計	200.4	124.8	948	137,491	200.4	124.8				
	その他:単針直線	34.3	42.5	206	15,471	34.3	42.5				
	その他:オーバーロック	81.1	73.2	460	27,074	81.1	73.2				
	その他:その他	94.6	87.6	949	99,030	94.6	87.6				
	その他計	74.4	75.9	1,615	141,575	74.4	75.9				
	小計	97.0	94.1	2,563	279,066	97.0	94.1				
	部品	-	108.2	0	703,044	-	108.2				
	工業用合計	97.0	103.8	2,563	982,110	97.0	103.8				
	針(千本)	99.2	89.4	59,147	210,236	99.2	89.4				
	テーブル及びカバー	-	67.5	0	7,279	-	67.5				
	総計(ミシン合計)	117.2	107.5	123,293	1,431,515	117.2	107.5				
	総計	117.2	104.0	123,293	2,417,727	117.2	104.0				